

秋田県内の公共工事動向

平成21年1月分



平成21年2月

東日本建設業保証株式会社

秋田支店

一 目 次

I 概 況	P. 2
-------	------

II 発注者別保証取扱高

1. 国	P. 4
2. 独立行政法人等	P. 5
3. 県	P. 6
4. 市町村	P. 8
5. 地方公社	P. 9
6. その他	P. 9

《表の見方》

☆実績数値は工事場所(秋田県内)ベースのものです。

☆対前年度伸率は円単位の数値で算出したものです。

I 概況

件数40.5%減、請負金額19.4%減

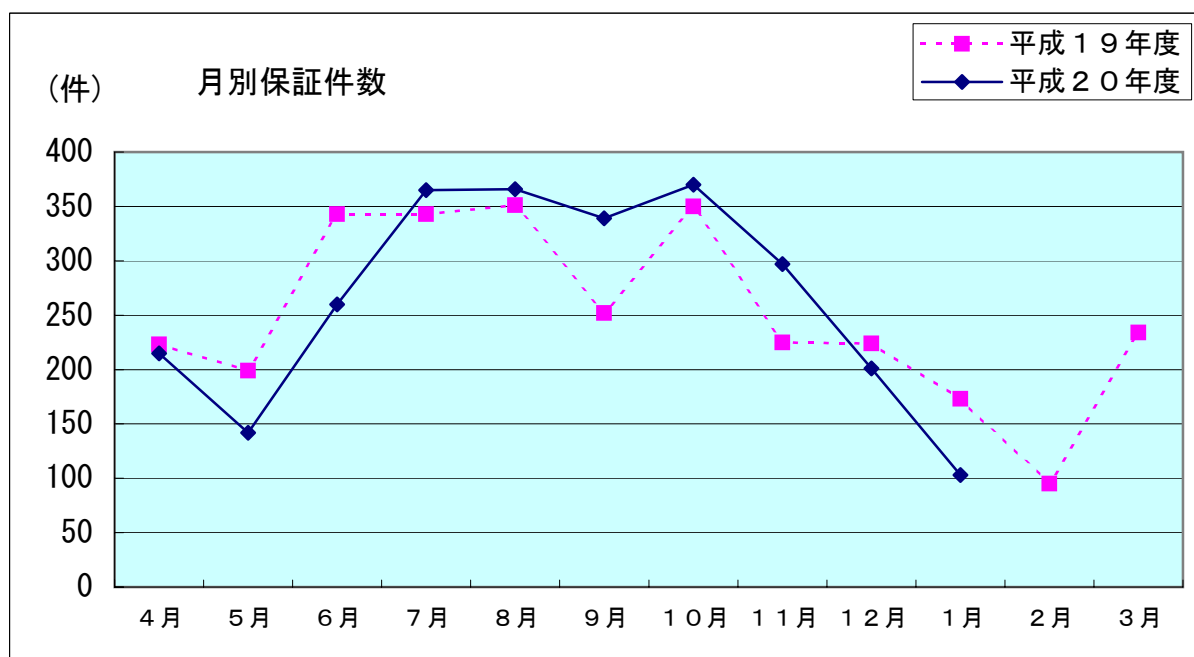
[当月]

(金額単位：百万円)

発注者	区分	21年1月		20年1月		対前年度伸率(%)	
		件数	請負金額	件数	請負金額	件数	請負金額
国		12	389	20	1,027	-40.0	-62.2
独立行政法人等		1	661	1	7	0.0	9,303.0
都道府県		46	867	80	1,177	-42.5	-26.3
市町村		43	582	72	903	-40.3	-35.5
地方公社		0	0	0	0	—	—
※その他		1	10	0	0	—	—
合計		103	2,511	173	3,116	-40.5	-19.4

※国、独立行政法人等、地方公共団体を除く国土交通大臣が指定する指定公共工事の発注者を指します。

平成21年1月の保証取扱高は、前年同月と比較して、独立行政法人等、その他で増加したものの、国、都道府県、市町村で減少しており、全体では、件数で70件の減少、請負金額では6億円余の減少となった。

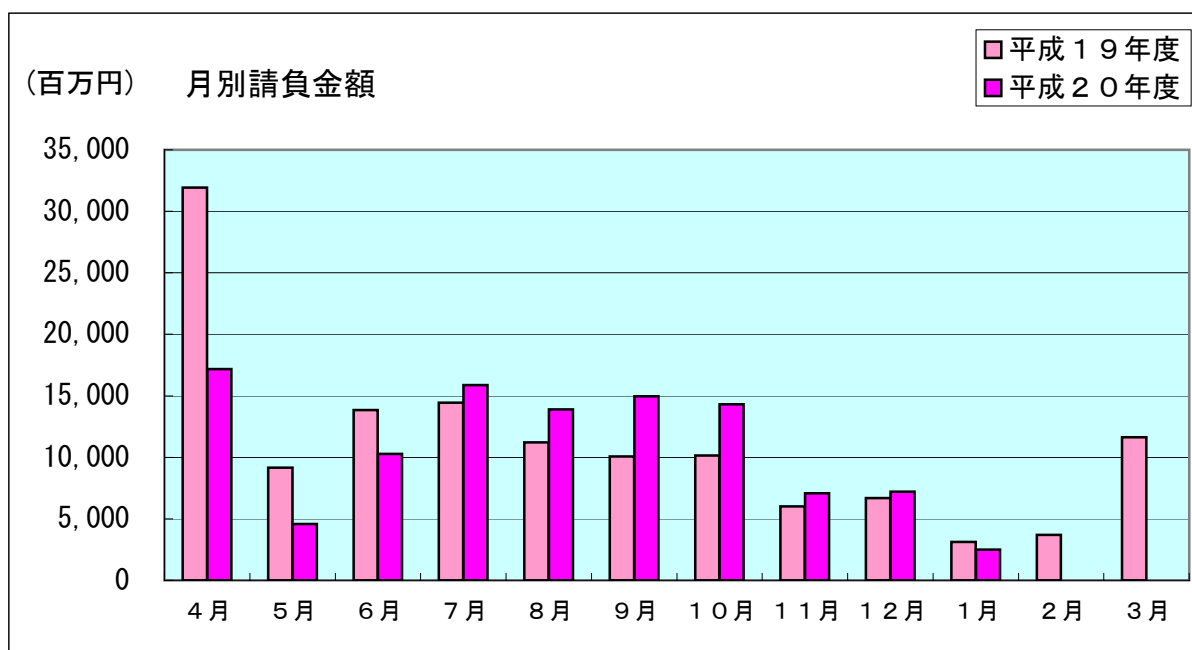


[累 計]

(金額単位：百万円)

発注者	区分	20年度		19年度		対前年度伸率(%)	
		件数	請負金額	件数	請負金額	件数	請負金額
国		331	28,884	328	25,788	0.9	12.0
独立行政法人等		31	4,733	30	5,474	3.3	-13.5
県		1,312	41,613	1,255	43,695	4.5	-4.8
市町村		951	30,670	1,034	37,329	-8.0	-17.8
地方公社		7	79	8	100	-12.5	-21.1
※その他		26	1,894	28	4,220	-7.1	-55.1
合計		2,658	107,876	2,683	116,610	-0.9	-7.5

平成21年1月末現在の累計保証取扱高は、前年同期と比較して、国を除くすべての発注者で減少しており、件数で25件の減少、請負金額では87億円余の減少となっている。



Ⅱ 発注者別保証取扱高

1. 国

[当 月]

(金額単位：百万円)

	21年1月		20年1月		対前年度伸率(%)	
	件数	請負金額	件数	請負金額	件数	請負金額
財務省	0	0	1	10	-100.0	-100.0
農林水産省	6	192	6	95	0.0	101.1
国土交通省	6	196	13	921	-53.8	-78.7
合 計	12	389	20	1,027	-40.0	-62.2

前年同月と比較して、農林水産省で増加したものの、国土交通省等で減少しており、全体では、件数で8件の減少、請負金額では6億円余の減少となった。

なお、請負金額3億円以上の大型工事の取扱はなかった。

[累 計]

(金額単位：百万円)

	20年度		19年度		対前年度伸率(%)	
	件数	請負金額	件数	請負金額	件数	請負金額
防衛省	5	178	6	268	-16.7	-33.7
法務省	1	369	1	16	0.0	2,125.0
財務省	3	94	4	78	-25.0	19.7
農林水産省	100	4,516	109	4,794	-8.3	-5.8
国土交通省	219	23,628	201	20,179	9.0	17.1
最高裁判所	1	33	6	439	-83.3	-92.5
環境省	2	64	1	10	100.0	487.0
合 計	331	28,884	328	25,788	0.9	12.0

前年同期と比較して、農林水産省、最高裁判所等で減少したものの、国土交通省等で増加しており、全体では、件数で3件の増加、請負金額では30億円余の増加となっている。

2. 独立行政法人等

[当 月]

(金額単位：百万円)

	21年1月		20年1月		対前年度伸率(%)	
	件数	請負金額	件数	請負金額	件数	請負金額
都市再生機構	0	0	1	7	-100.0	-100.0
その他	1	661	0	0	—	—
合 計	1	661	1	7	0.0	9,303.0

前年同月と比較して、件数で同数、請負金額では6億円余の増加となった。

なお、請負金額3億円以上の大型工事の取扱は、その他で新規取扱1件であった。

[累 計]

(金額単位：百万円)

	20年度		19年度		対前年度伸率(%)	
	件数	請負金額	件数	請負金額	件数	請負金額
日本郵政(株)	0	0	4	122	-100.0	-100.0
国立大学法人	14	2,919	10	1,959	40.0	49.0
東日本高速道路(株)	6	817	11	3,212	-45.5	-74.6
宇宙航空研究開発機構	2	23	0	0	—	—
雇用・能力開発機構	2	72	0	0	—	—
都市再生機構	6	239	4	176	50.0	35.6
その他	1	661	1	3	0.0	19,900.0
合 計	31	4,733	30	5,474	3.3	-13.5

前年同期と比較して、件数で1件の増加、請負金額では7億円余の減少となっている。

3. 県

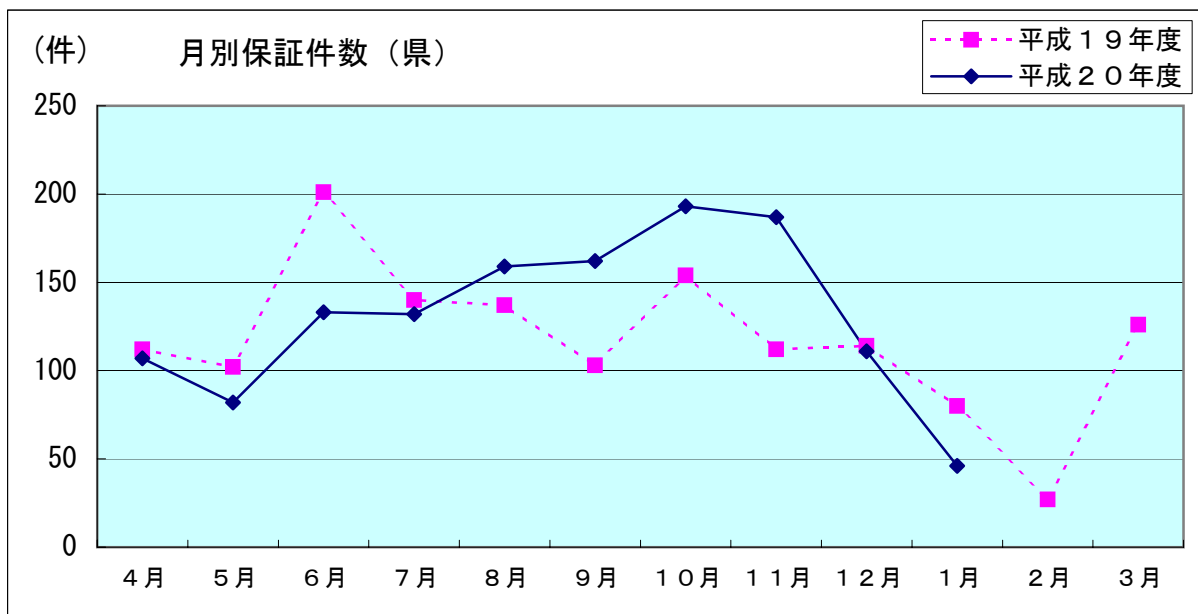
[当 月]

(金額単位：百万円)

	21年1月		20年1月		対前年度伸率(%)	
	件数	請負金額	件数	請負金額	件数	請負金額
建設交通部	30	584	58	825	-48.3	-29.2
農林水産部	14	260	22	351	-36.4	-25.8
教育庁	1	19	0	0	—	—
産業経済労働部	1	2	0	0	—	—
合 計	46	867	80	1,177	-42.5	-26.3

前年同月と比較して、教育庁等で増加したものの、建設交通部等で減少しており、全体では、件数で34件の減少、請負金額で3億円余の減少となった。

なお、請負金額3億円以上の大型工事の取扱はなかった。

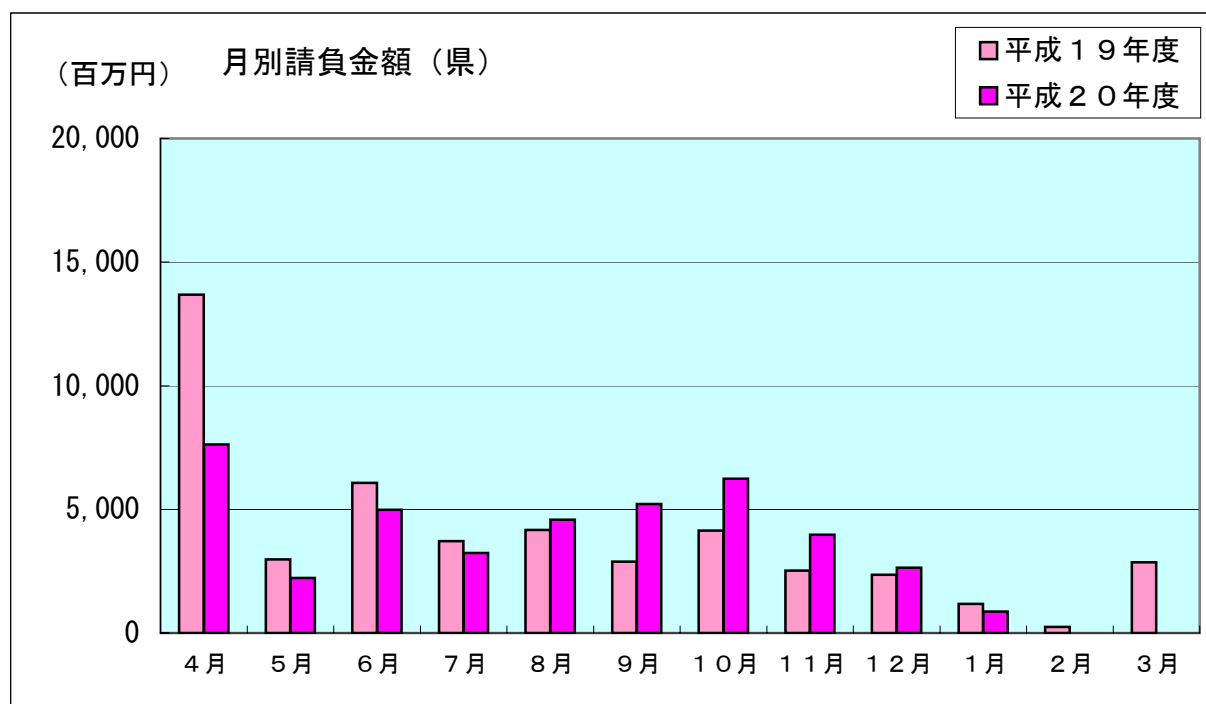


[累 計]

(金額単位：百万円)

	20年度		19年度		対前年度伸率(%)	
	件数	請負金額	件数	請負金額	件数	請負金額
建設交通部	878	24,419	768	24,359	14.3	0.2
農林水産部	367	11,778	411	13,151	-10.7	-10.4
教育庁	17	3,031	28	1,750	-39.3	73.2
警察本部	17	1,018	16	580	6.3	75.5
生活環境文化部	5	136	6	724	-16.7	-81.2
健康福祉部	3	313	3	2,173	0.0	-85.6
産業経済労働部	23	893	17	854	35.3	4.5
出納局	2	22	3	39	-33.3	-44.6
総務企画部	0	0	2	47	-100.0	-100.0
学術国際部	0	0	1	13	-100.0	-100.0
合 計	1,312	41,613	1,255	43,695	4.5	-4.8

前年同期と比較して、教育庁、警察本部等で増加しているものの、農林水産部、健康福祉部等で減少しており、全体では、件数で57件の増加、請負金額では20億円余の減少となっている。



4. 市町村

[当 月]

当月は、件数43件、請負金額5億円余の取扱となった。前年同月と比較して、横手市、三種町等で増加したものの、湯沢市、鹿角市等で減少しており、全体では、件数で29件の減少、請負金額では3億円余の減少となった。

なお、請負金額3億円以上の大型工事の取扱はなかった。

[累 計]

≪1月末現在≫

(金額単位：百万円)

		20年度		19年度		対前年度伸率(%)	
		件数	請負金額	件数	請負金額	件数	請負金額
市	秋田市	188	5,957	206	4,148	-8.7	43.6
	能代市	51	1,265	44	1,673	15.9	-24.4
	大館市	48	2,119	52	4,945	-7.7	-57.1
	横手市	53	1,453	56	1,453	-5.4	0.0
	男鹿市	26	622	35	646	-25.7	-3.7
	湯沢市	81	2,470	94	3,970	-13.8	-37.8
	鹿角市	44	1,286	47	2,374	-6.4	-45.8
	由利本荘市	91	4,193	108	5,108	-15.7	-17.9
	潟上市	0	0	0	0	—	—
	大仙市	100	3,884	133	5,305	-24.8	-26.8
	北秋田市	30	834	29	1,106	3.4	-24.6
	にかほ市	10	1,064	10	1,504	0.0	-29.3
	仙北市	55	1,166	48	734	14.6	58.9
鹿角	小坂町	14	377	10	250	40.0	50.8
北秋田	上小阿仁村	6	53	7	66	-14.3	-19.0
山	藤里町	1	25	1	43	0.0	-42.4
	三種町	29	918	32	543	-9.4	68.9
	八峰町	26	1,334	28	797	-7.1	67.2
南秋田	五城目町	18	240	20	1,235	-10.0	-80.5
	八郎潟町	0	0	0	0	—	—
	井川町	2	9	2	18	0.0	-46.0
	大潟村	7	78	5	163	40.0	-52.0
仙北	美郷町	27	555	20	652	35.0	-14.9
雄勝	羽後町	21	273	27	373	-22.2	-26.8
	東成瀬村	23	485	20	213	15.0	127.9
合 計		951	30,670	1,034	37,329	-8.0	-17.8

1月末現在の前払制度実施率は92.0%(12市11町村/13市12町村)となっています。

5. 地方公社

[当 月]

当月の取扱はなかった。

[累 計]

(金額単位：百万円)

	20年度		19年度		対前年度伸率(%)	
	件数	請負金額	件数	請負金額	件数	請負金額
(財)秋田県総合公社	7	79	8	100	-12.5	-21.1
合 計	7	79	8	100	-12.5	-21.1

前年同期と比較して、件数で1件の減少、請負金額では2千万円余の減少となった。

6. その他

(国、独立行政法人等、地方公共団体を除く国土交通大臣が指定する指定公共工事の発注者を指します)

[当 月]

当月は、社会福祉法人で1件／請負金額1千万円余の取扱があった。

なお、請負金額3億円以上の大型工事の取扱はなかった。

[累 計]

(金額単位：百万円)

	20年度		19年度		対前年度伸率(%)	
	件数	請負金額	件数	請負金額	件数	請負金額
事務組合	1	158	1	1,657	0.0	-90.5
社会福祉法人	3	205	2	26	50.0	682.8
補助法人	2	195	1	202	100.0	-3.5
自治体出資法人	17	645	18	931	-5.6	-30.7
地方独立行政法人	2	671	5	1,344	-60.0	-50.0
警察共済組合	0	0	1	59	-100.0	-100.0
土地改良区	1	18	0	0	—	—
合 計	26	1,894	28	4,220	-7.1	-55.1

前年同期と比較して、件数で2件の減少、請負金額では23億円余の減少となった。

保証会社からのご案内

建設産業図書館について

建設産業に関する情報を提供する専門図書館です。

主な収集分野は、建設産業史、社史・団体史、建設統計、経営管理、法規、災害記録などで、書籍やDVD・ビデオテープの貸出も行なっております。

所在地は東京都中央区築地ですが、宅配便による貸出サービスがご利用になれます。

(なお貸出・返却の送料は利用者の負担とさせていただきます。)

初回の方は「図書館カード」を発行しますので、所定の申込用紙に必要事項をご記入後、身分証明書（運転免許証、社員証、健康保険証等）のコピーとともに郵送又はFAXで送付してください

HPから蔵書検索で登録番号と書名を調べ、図書館カード番号を添えて電話、FAX、メール等でお申し込みください。

詳細はHPでご確認ください。

<http://www.ejcs.co.jp/library/cil.html>



<建設産業図書館に関する問い合わせ先>

TEL : 03-3545-5129 FAX : 03-3545-5141

メール : lib@ejcs.co.jp

東日本建設業保証株式会社

(EAST JAPAN CONSTRUCTION SURETY CO.,LTD.)

秋田支店 〒010-0951 秋田市山王 4-3-10 秋田県建設業会館 別館

TEL 018-863-1000 FAX 0120-027-623 (フリーダイヤル)

<HPアドレス <http://www.ejcs.co.jp>>