

# 秋田県内の公共工事動向

平成20年10月分



平成20年11月

東日本建設業保証株式会社

秋田支店

# 目 次

I 概 況	P. 2
-------	------

## II 発注者別保証取扱高

1. 国	P. 4
2. 独立行政法人等	P. 5
3. 県	P. 6
4. 市町村	P. 8
5. 地方公社	P. 9
6. その他	P. 9

### 《表の見方》

☆実績数値は工事場所(秋田県内)ベースのものです。

☆対前年度伸率は円単位の数値で算出したものです。

# I 概況

## 件数5.7%増、請負金額41.0%増

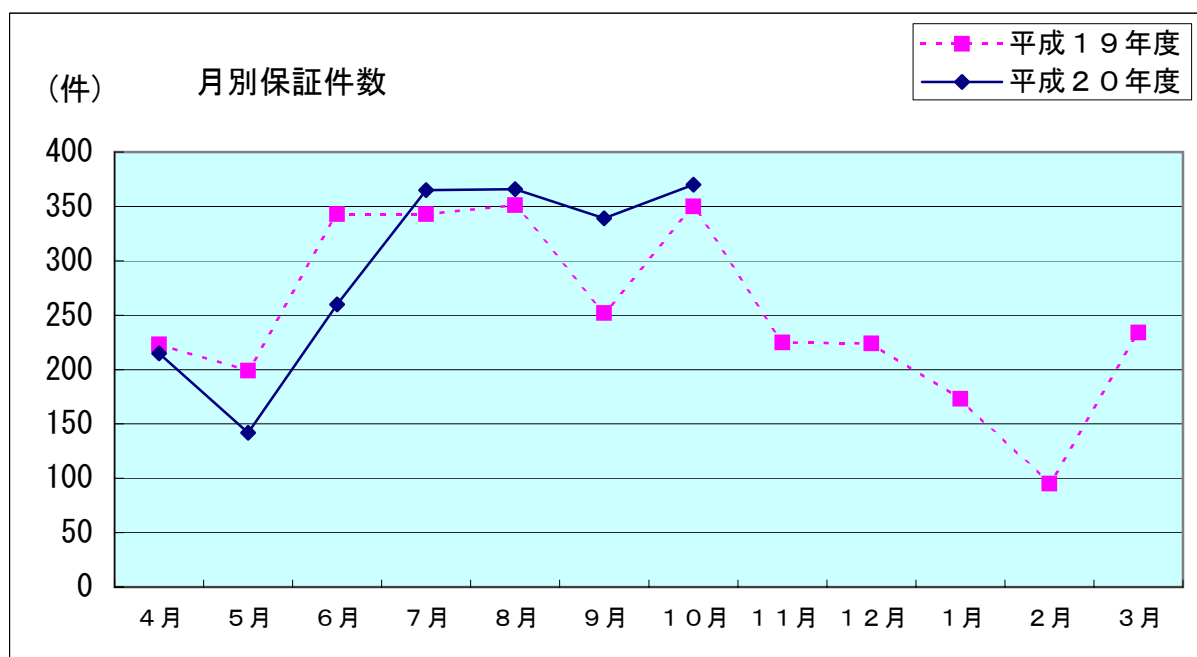
[当月]

(金額単位：百万円)

発注者	区分	20年10月		19年10月		対前年度伸率(%)	
		件数	請負金額	件数	請負金額	件数	請負金額
国		48	5,073	56	2,293	-14.3	121.2
独立行政法人等		2	82	2	90	0.0	-9.0
都道府県		193	6,241	154	4,138	25.3	50.8
市町村		123	2,712	136	3,533	-9.6	-23.2
地方公社		0	0	0	0	-	-
※その他		4	200	2	92	100.0	117.1
合計		370	14,309	350	10,147	5.7	41.0

※国、独立行政法人等、地方公共団体を除く国土交通大臣が指定する指定公共工事の発注者を指します。

平成20年10月の保証取扱高は、前年同月と比較して、市町村等で減少したものの、国、都道府県等で増加しており、全体では、件数で20件の増加、請負金額では41億円余の増加となった。

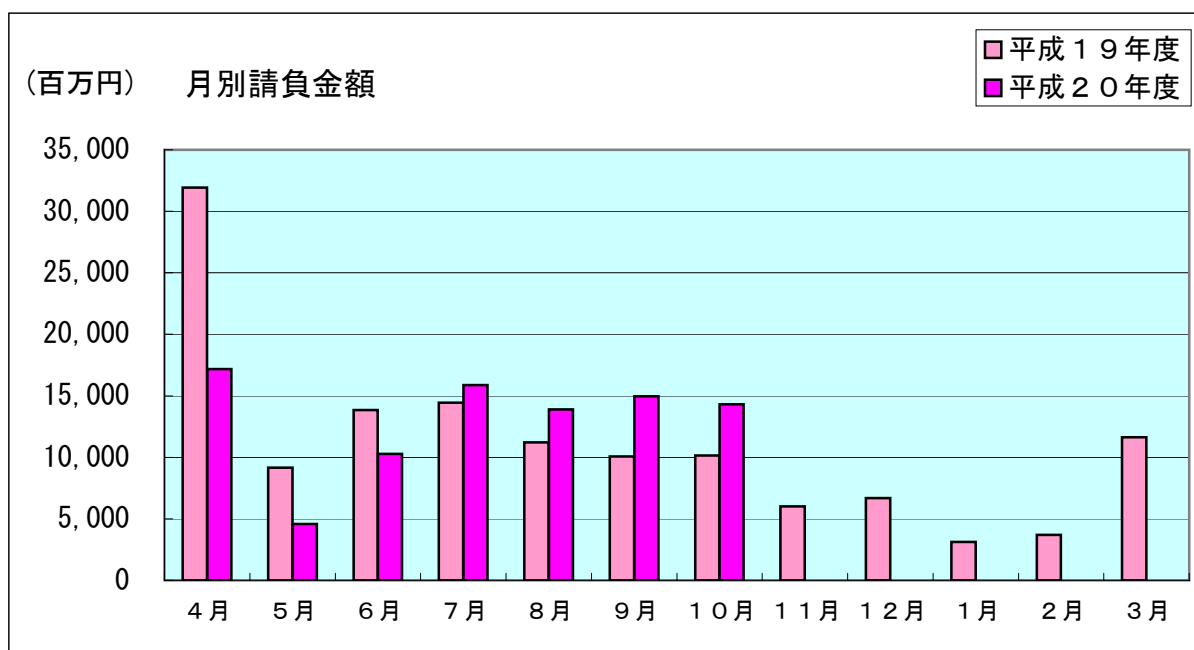


## [累 計]

(金額単位：百万円)

発注者	区分	20年度		19年度		対前年度伸率(%)	
		件数	請負金額	件数	請負金額	件数	請負金額
国		268	24,309	242	21,428	10.7	13.4
独立行政法人等		20	3,731	24	4,808	-16.7	-22.4
県		968	34,129	949	37,647	2.0	-9.3
市町村		775	27,150	813	32,741	-4.7	-17.1
地方公社		7	79	8	100	-12.5	-21.1
※その他		19	1,675	25	4,079	-24.0	-58.9
合計		2,057	91,076	2,061	100,804	-0.2	-9.7

平成20年10月末現在の累計保証取扱高は、前年同期と比較して、国を除くすべての発注者で減少しており、件数で4件の減少、請負金額では97億円余の減少となっている。



## Ⅱ 発注者別保証取扱高

### 1. 国

#### [当 月]

(金額単位：百万円)

	20年10月		19年10月		対前年度伸率(%)	
	件数	請負金額	件数	請負金額	件数	請負金額
防衛省	0	0	1	34	-100.0	-100.0
財務省	2	89	1	37	100.0	138.1
農林水産省	8	409	34	1,288	-76.5	-68.2
国土交通省	37	4,564	20	932	85.0	389.2
環境省	1	10	0	0	—	—
合 計	48	5,073	56	2,293	-14.3	121.2

前年同月と比較して、農林水産省等で減少したものの、国土交通省等で増加しており、全体では、件数で8件の減少、請負金額では27億円余の増加となった。

なお、請負金額3億円以上の大型工事の取扱は、農林水産省で新規取扱1件、国土交通省で継続取扱1件、計2件の取扱であった。

#### [累 計]

(金額単位：百万円)

	20年度		19年度		対前年度伸率(%)	
	件数	請負金額	件数	請負金額	件数	請負金額
防衛省	5	178	6	268	-16.7	-33.7
法務省	1	369	0	0	—	—
財務省	3	94	2	42	50.0	121.7
農林水産省	75	3,918	85	4,450	-11.8	-12.0
国土交通省	181	19,651	145	16,451	24.8	19.5
最高裁判所	1	33	3	203	-66.7	-83.8
環境省	2	64	1	10	100.0	487.0
合 計	268	24,309	242	21,428	10.7	13.4

前年同期と比較して、農林水産省等で減少したものの、国土交通省等で増加しており、全体では、件数で26件の増加、請負金額では28億円余の増加となっている。

## 2. 独立行政法人等

### [当 月]

(金額単位：百万円)

	20年10月		19年10月		対前年度伸率(%)	
	件数	請負金額	件数	請負金額	件数	請負金額
国立大学法人	1	19	1	10	0.0	80.9
東日本高速道路(株)	1	62	0	0	—	—
都市再生機構	0	0	1	79	-100.0	-100.0
合 計	2	82	2	90	0.0	-9.0

前年同月と比較して、件数で同数、請負金額では8百万円余の減少となった。

なお、請負金額3億円以上の大型工事の取扱はなかった。

### [累 計]

(金額単位：百万円)

	20年度		19年度		対前年度伸率(%)	
	件数	請負金額	件数	請負金額	件数	請負金額
日本郵政(株)	0	0	4	122	-100.0	-100.0
国立大学法人	12	2,880	7	1,602	71.4	79.7
東日本高速道路(株)	6	817	11	2,956	-45.5	-72.4
都市再生機構	2	33	2	126	0.0	-73.4
合 計	20	3,731	24	4,808	-16.7	-22.4

前年同期と比較して、件数で4件の減少、請負金額では10億円余の減少となっている。

### 3. 県

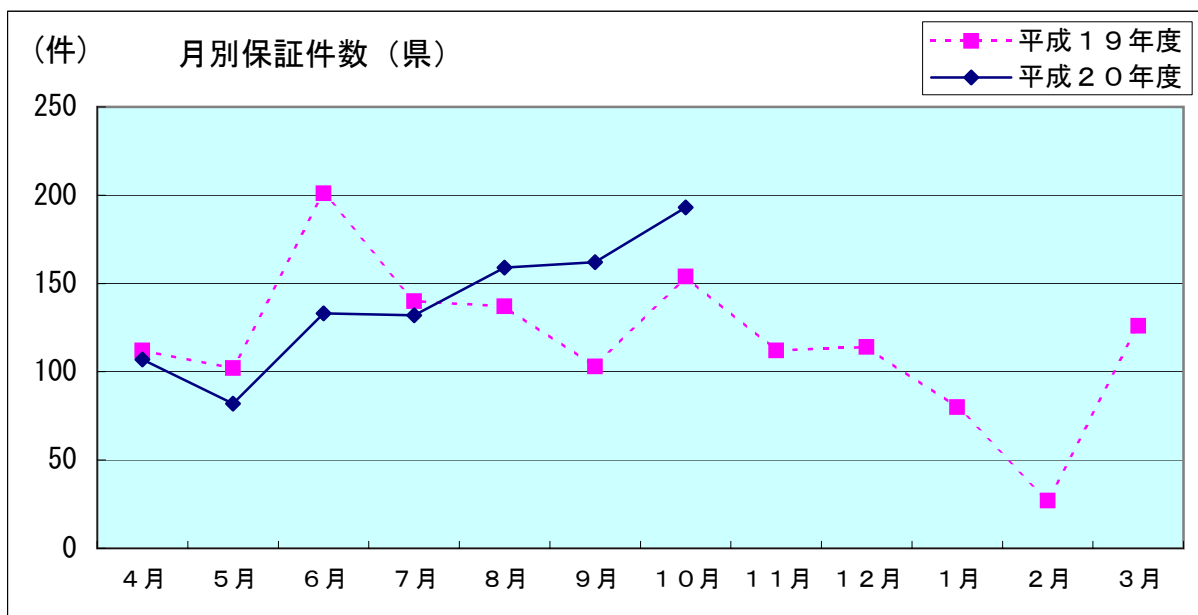
#### [当 月]

(金額単位：百万円)

	20年10月		19年10月		対前年度伸率(%)	
	件数	請負金額	件数	請負金額	件数	請負金額
建設交通部	141	3,356	100	2,356	41.0	42.4
農林水産部	46	1,649	49	1,706	-6.1	-3.3
教育庁	2	959	1	45	100.0	2,030.5
警察本部	0	0	1	9	-100.0	-100.0
生活環境文化部	0	0	2	17	-100.0	-100.0
健康福祉部	2	235	0	0	—	—
産業経済労働部	1	26	1	2	0.0	1,024.4
出納局	1	14	0	0	—	—
合 計	193	6,241	154	4,138	25.3	50.8

前年同月と比較して、農林水産部等で減少したものの、建設交通部、教育庁等で増加しており、全体では、件数で39件の増加、請負金額で21億円余の増加となった。

なお、請負金額3億円以上の大型工事の取扱は、教育庁で新規取扱2件であった。

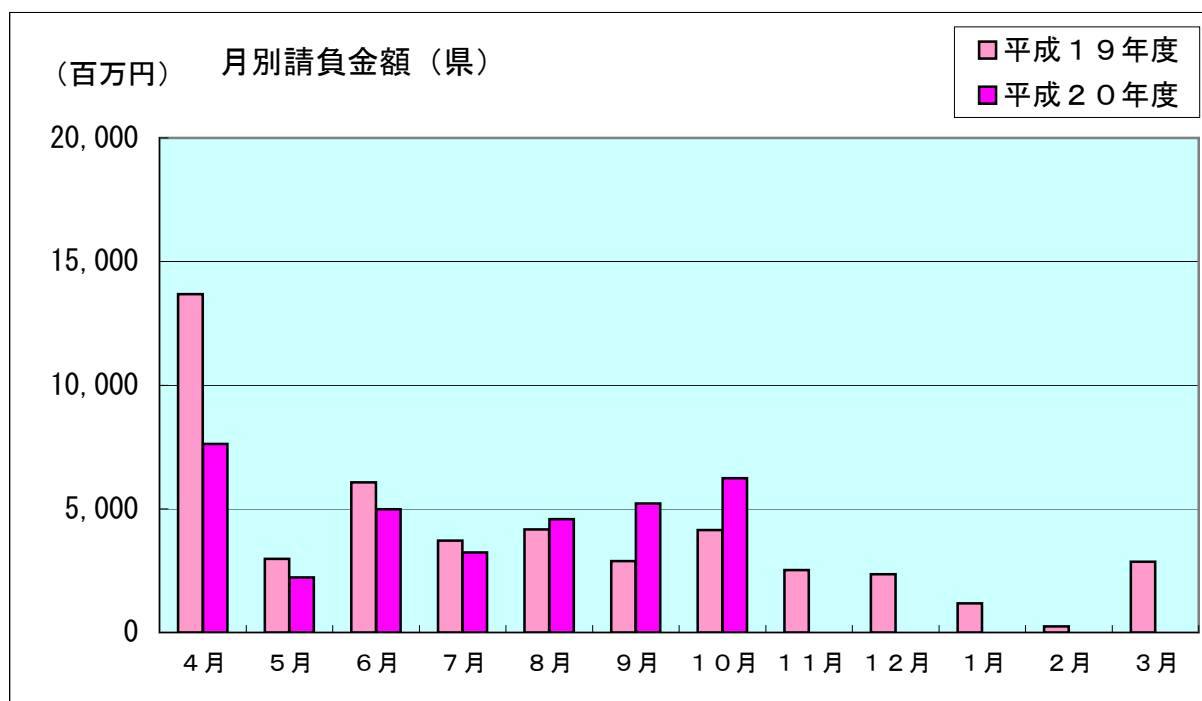


## [累 計]

(金額単位：百万円)

	20年度		19年度		対前年度伸率(%)	
	件数	請負金額	件数	請負金額	件数	請負金額
建設交通部	620	18,915	569	20,959	9.0	-9.7
農林水産部	289	9,936	308	10,597	-6.2	-6.2
教育庁	14	2,959	28	1,750	-50.0	69.1
警察本部	15	968	15	546	0.0	77.3
生活環境文化部	5	136	6	724	-16.7	-81.2
健康福祉部	3	313	3	2,173	0.0	-85.6
産業経済労働部	20	877	15	808	33.3	8.5
出納局	2	22	3	39	-33.3	-44.6
総務企画部	0	0	2	47	-100.0	-100.0
合 計	968	34,129	949	37,647	2.0	-9.3

前年同期と比較して、教育庁、警察本部等で増加しているものの、建設交通部、健康福祉部等で減少しており、全体では、件数で19件の増加、請負金額では35億円余の減少となっている。





## 4. 市町村

### [当 月]

当月は、件数123件、請負金額27億円余の取扱となった。前年同月と比較して、秋田市、横手市等で増加したものの、大仙市、由利本荘市等で減少しており、全体では、件数で13件の減少、請負金額では8億円余の減少となった。

なお、請負金額3億円以上の大型工事の取扱はなかった。

### [累 計]

《10月末現在》

(金額単位：百万円)

		20年度		19年度		対前年度伸率(%)	
		件数	請負金額	件数	請負金額	件数	請負金額
市	秋田市	149	5,305	163	3,432	-8.6	54.6
	能代市	39	1,069	35	1,454	11.4	-26.5
	大館市	43	1,998	46	4,904	-6.5	-59.2
	横手市	44	1,303	45	1,375	-2.2	-5.3
	男鹿市	21	562	30	593	-30.0	-5.3
	湯沢市	71	2,305	84	3,727	-15.5	-38.2
	鹿角市	42	1,274	28	2,073	50.0	-38.5
	由利本荘市	74	3,460	78	4,524	-5.1	-23.5
	潟上市	0	0	0	0	-	-
	大仙市	78	3,398	120	5,009	-35.0	-32.2
	北秋田市	22	488	22	979	0.0	-50.1
	にかほ市	8	986	5	1,380	60.0	-28.5
	仙北市	50	1,126	39	662	28.2	70.0
鹿角	小坂町	12	339	4	96	200.0	252.3
北秋田	上小阿仁村	2	19	4	43	-50.0	-55.0
山	藤里町	1	25	1	43	0.0	-42.4
	三種町	20	807	24	437	-16.7	84.4
	八峰町	22	1,289	18	575	22.2	124.1
南秋田	五城目町	12	167	7	161	71.4	4.2
	八郎潟町	0	0	0	0	-	-
	井川町	0	0	2	18	-100.0	-100.0
	大潟村	5	51	4	158	25.0	-67.8
仙北	美郷町	25	542	18	601	38.9	-9.8
雄勝	羽後町	18	251	23	333	-21.7	-24.8
	東成瀬村	17	378	13	153	30.8	146.2
合 計		775	27,150	813	32,741	-4.7	-17.1

10月末現在の前払制度実施率は88.0%(12市10町村/13市12町村)となっています。

## 5. 地方公社

### [当 月]

当月の取扱はなかった。

### [累 計]

(金額単位：百万円)

	20年度		19年度		対前年度伸率(%)	
	件数	請負金額	件数	請負金額	件数	請負金額
(財)秋田県総合公社	7	79	8	100	-12.5	-21.1
合 計	7	79	8	100	-12.5	-21.1

前年同期と比較して、件数で1件の減少、請負金額では2千万円余の減少となった。

## 6. その他

(国、独立行政法人等、地方公共団体を除く国土交通大臣が指定する指定公共工事の発注者を指します)

### [当 月]

当月は社会福祉法人で1件／請負金額1億円余、補助法人で1件／請負金額3千万円余、自治体出資法人で2件／請負金額7百万円余、計4件／請負金額2億円余の取扱があった。なお、請負金額3億円以上の大型工事の取扱はなかった。

### [累 計]

(金額単位：百万円)

	20年度		19年度		対前年度伸率(%)	
	件数	請負金額	件数	請負金額	件数	請負金額
事務組合	1	158	1	1,657	0.0	-90.5
社会福祉法人	2	194	2	26	0.0	642.7
補助法人	2	195	1	202	100.0	-3.5
自治体出資法人	12	512	16	813	-25.0	-37.0
地方独立行政法人	1	596	4	1,320	-75.0	-54.8
警察共済組合	0	0	1	59	-100.0	-100.0
土地改良区	1	18	0	0	—	—
合 計	19	1,675	25	4,079	-24.0	-58.9

前年同期と比較して、件数で6件の減少、請負金額では24億円余の減少となった。

# 保証会社からのご案内

## 建設産業図書館について

建設産業に関する情報を提供する専門図書館です。

主な収集分野は、建設産業史、社史・団体史、建設統計、経営管理、法規、災害記録などで、書籍やDVD・ビデオテープの貸出も行なっております。

所在地は東京都中央区築地ですが、宅配便による貸出サービスがご利用になれます。

(なお貸出・返却の送料は利用者の負担とさせていただきます。)

初回の方は「図書館カード」を発行しますので、所定の申込用紙に必要事項をご記入後、身分証明書（運転免許証、社員証、健康保険証等）のコピーとともに郵送又はFAXで送付してください

HPから蔵書検索で登録番号と書名を調べ、図書館カード番号を添えて電話、FAX、メール等でお申し込みください。

詳細はHPでご確認ください。

<http://www.ejcs.co.jp/library/cil.html>



<建設産業図書館に関する問い合わせ先>

TEL : 03-3545-5129 FAX : 03-3545-5141

メール : [lib@ejcs.co.jp](mailto:lib@ejcs.co.jp)

### 東日本建設業保証株式会社

(EAST JAPAN CONSTRUCTION SURETY CO.,LTD.)

秋田支店 〒010-0951 秋田市山王 4-3-10 秋田県建設業会館 別館

TEL 018-863-1000 FAX 0120-027-623 (フリーダイヤル)

<HPアドレス <http://www.ejcs.co.jp>>