

秋田県内の公共工事動向

平成20年8月分



平成20年9月

東日本建設業保証株式会社

秋田支店

目 次

I 概 況	P. 2
-------	------

II 発注者別保証取扱高

1. 国	P. 4
2. 独立行政法人等	P. 5
3. 県	P. 6
4. 市町村	P. 8
5. 地方公社	P. 9
6. その他	P. 9

《表の見方》

☆実績数値は工事場所(秋田県内)ベースのものです。

☆対前年度伸率は円単位の数値で算出したものです。

I 概 況

件数4.3%増、請負金額23.7%増

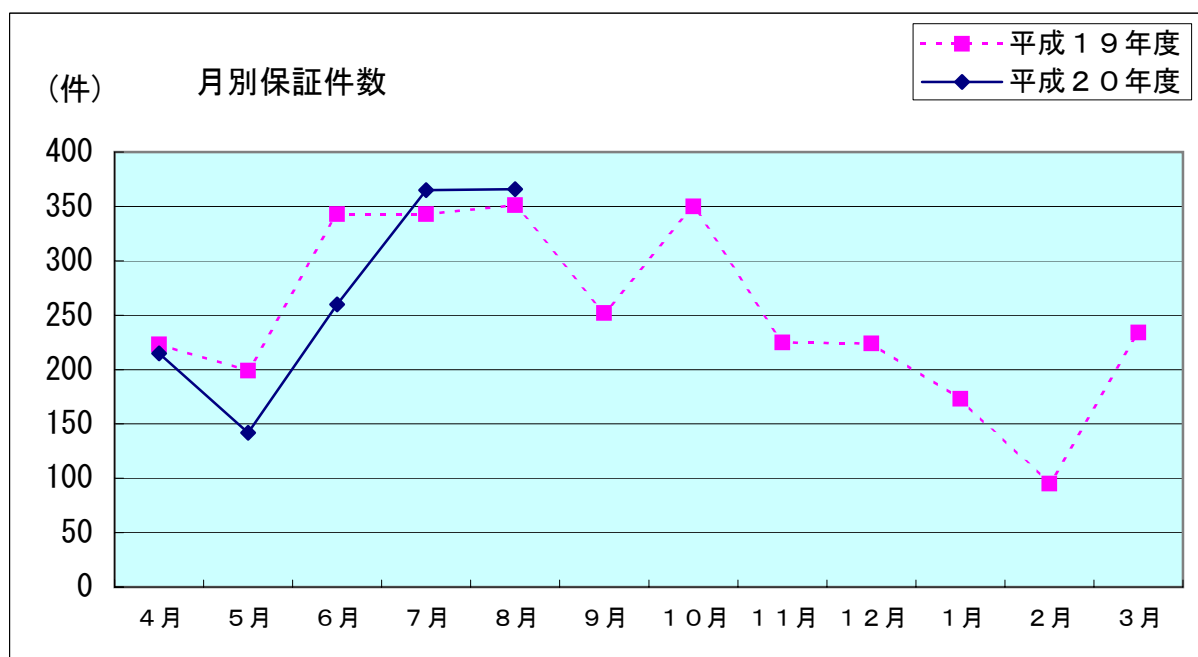
[当 月]

(金額単位：百万円)

発注者	区分	20年8月		19年8月		対前年度伸率(%)	
		件数	請負金額	件数	請負金額	件数	請負金額
国		43	3,668	30	1,666	43.3	120.1
独立行政法人等		4	633	-1	-22	-	-
都道府県		159	4,587	137	4,170	16.1	10.0
市町村		159	4,983	182	5,270	-12.6	-5.4
地方公社		0	0	0	0	-	-
※その他		1	12	3	139	-66.7	-91.0
合 計		366	13,884	351	11,225	4.3	23.7

※国、独立行政法人等、地方公共団体を除く国土交通大臣が指定する指定公共工事の発注者を指します。

平成20年8月の保証取扱高は、前年同月と比較して、市町村等で減少したものの、国、独立行政法人等で増加しており、全体では、件数で15件の増加、請負金額では26億円余の増加となった。

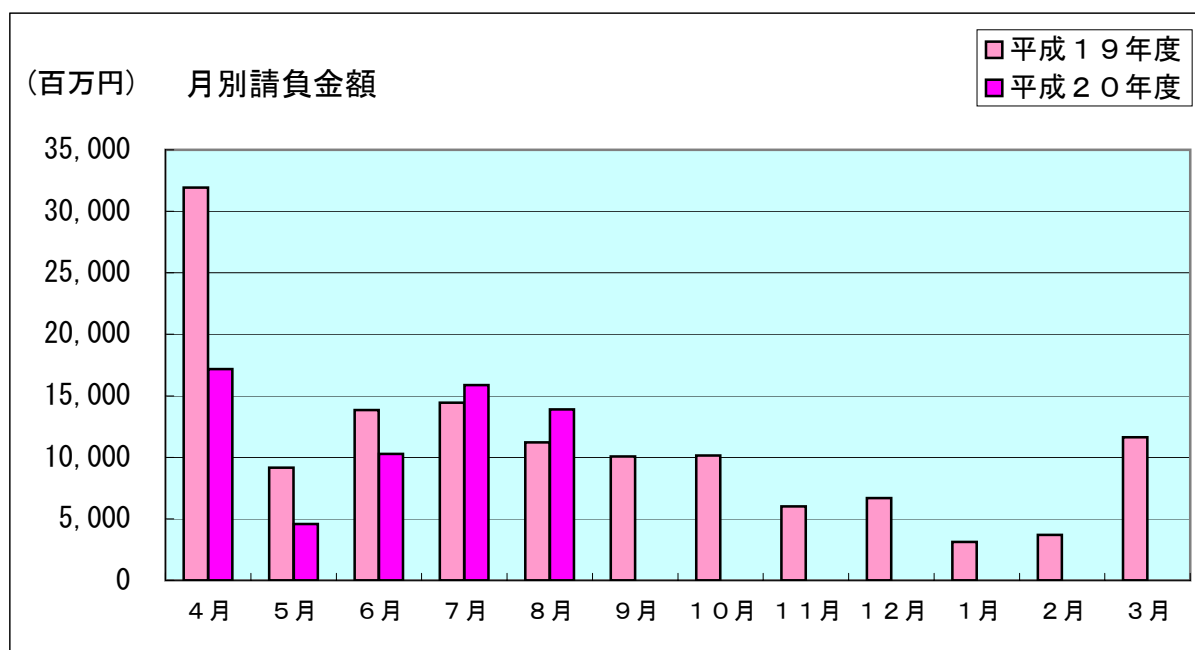


[累 計]

(金額単位：百万円)

発注者	区分	20年度		19年度		対前年度伸率(%)	
		件数	請負金額	件数	請負金額	件数	請負金額
国		170	13,278	167	18,267	1.8	-27.3
独立行政法人等		15	3,267	16	3,608	-6.3	-9.5
県		613	22,675	692	30,623	-11.4	-26.0
市町村		532	21,116	561	26,013	-5.2	-18.8
地方公社		7	79	8	100	-12.5	-21.1
※その他		11	1,378	15	1,984	-26.7	-30.6
合計		1,348	61,794	1,459	80,598	-7.6	-23.3

平成20年8月末現在の累計保証取扱高は、前年同期と比較して、すべての発注者で減少しており、件数で111件の減少、請負金額では188億円余の減少となっている。



Ⅱ 発注者別保証取扱高

1. 国

[当 月]

(金額単位：百万円)

	20年8月		19年8月		対前年度伸率(%)	
	件数	請負金額	件数	請負金額	件数	請負金額
法務省	1	369	0	0	—	—
農林水産省	12	635	10	326	20.0	94.5
国土交通省	29	2,630	18	1,304	61.1	101.7
最高裁判所	1	33	1	25	0.0	31.1
環境省	0	0	1	10	-100.0	-100.0
合 計	43	3,668	30	1,666	43.3	120.1

前年同月と比較して、環境省で減少したものの、国土交通省等で増加しており、全体では、件数で13件の増加、請負金額では20億円余の増加となった。

なお、請負金額3億円以上の大型工事の取扱は、法務省で新規取扱1件であった。

[累 計]

(金額単位：百万円)

	20年度		19年度		対前年度伸率(%)	
	件数	請負金額	件数	請負金額	件数	請負金額
防衛省	4	173	4	202	0.0	-14.5
法務省	1	369	0	0	—	—
財務省	1	5	0	0	—	—
農林水産省	48	1,293	45	2,891	6.7	-55.2
国土交通省	114	11,349	114	14,958	0.0	-24.1
最高裁判所	1	33	3	203	-66.7	-83.8
環境省	1	54	1	10	0.0	393.8
合 計	170	13,278	167	18,267	1.8	-27.3

前年同期と比較して、法務省等で増加したものの、国土交通省、農林水産省等で減少しており、全体では、件数で3件の増加、請負金額では49億円余の減少となっている。

2. 独立行政法人等

[当 月]

(金額単位：百万円)

	20年8月		19年8月		対前年度伸率(%)	
	件数	請負金額	件数	請負金額	件数	請負金額
日本郵政(株)	0	0	-1	-22	—	—
国立大学法人	4	633	0	0	—	—
合 計	4	633	-1	-22	—	—

前年同月と比較して、件数で5件の増加、請負金額では6億円余の増加となった。

なお、請負金額3億円以上の大型工事の取扱はなかった。

[累 計]

(金額単位：百万円)

	20年度		19年度		対前年度伸率(%)	
	件数	請負金額	件数	請負金額	件数	請負金額
日本郵政(株)	0	0	4	122	-100.0	-100.0
国立大学法人	8	2,478	4	764	100.0	224.1
東日本高速道路(株)	5	754	8	2,721	-37.5	-72.3
都市再生機構	2	33	0	0	—	—
合 計	15	3,267	16	3,608	-6.3	-9.5

前年同期と比較して、件数で1件の減少、請負金額では3億円余の減少となっている。

3. 県

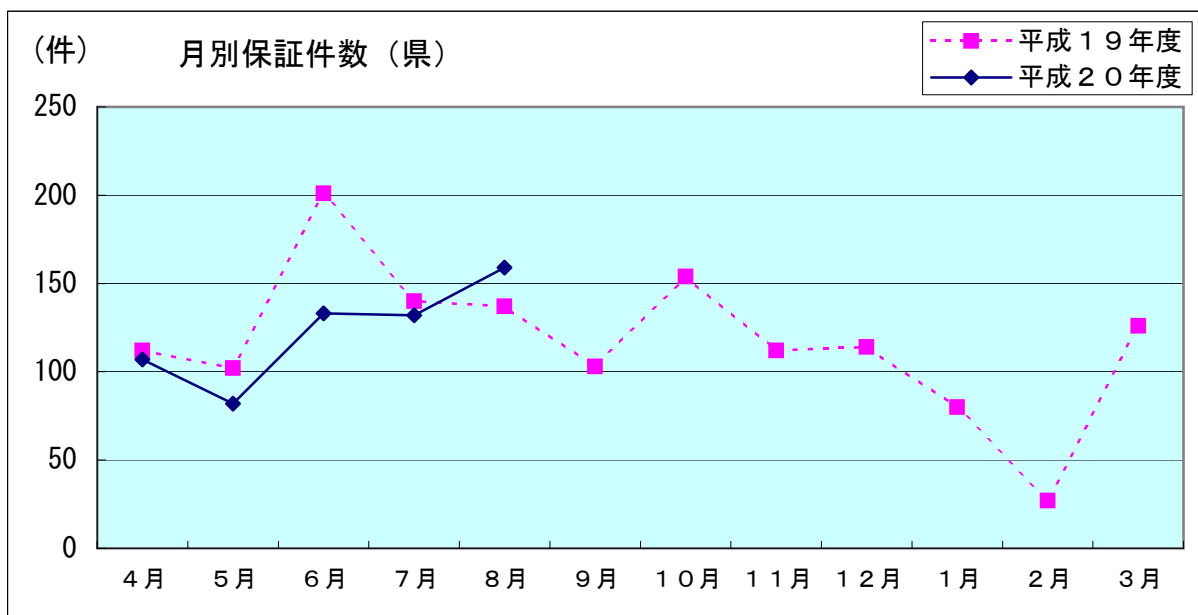
[当 月]

(金額単位：百万円)

	20年8月		19年8月		対前年度伸率(%)	
	件数	請負金額	件数	請負金額	件数	請負金額
建設交通部	103	2,803	92	2,422	12.0	15.7
農林水産部	40	1,294	32	778	25.0	66.3
教育庁	2	204	6	752	-66.7	-72.8
警察本部	9	118	1	4	800.0	2,426.0
生活環境文化部	1	66	2	112	-50.0	-40.9
健康福祉部	1	78	0	0	—	—
産業経済労働部	3	21	3	71	0.0	-70.2
出納局	0	0	1	28	-100.0	-100.0
合 計	159	4,587	137	4,170	16.1	10.0

前年同月と比較して、教育庁等で減少したものの、農林水産部、建設交通部等で増加しており、全体では、件数で22件の増加、請負金額で4億円余の増加となった。

なお、請負金額3億円以上の大型工事の取扱はなかった。

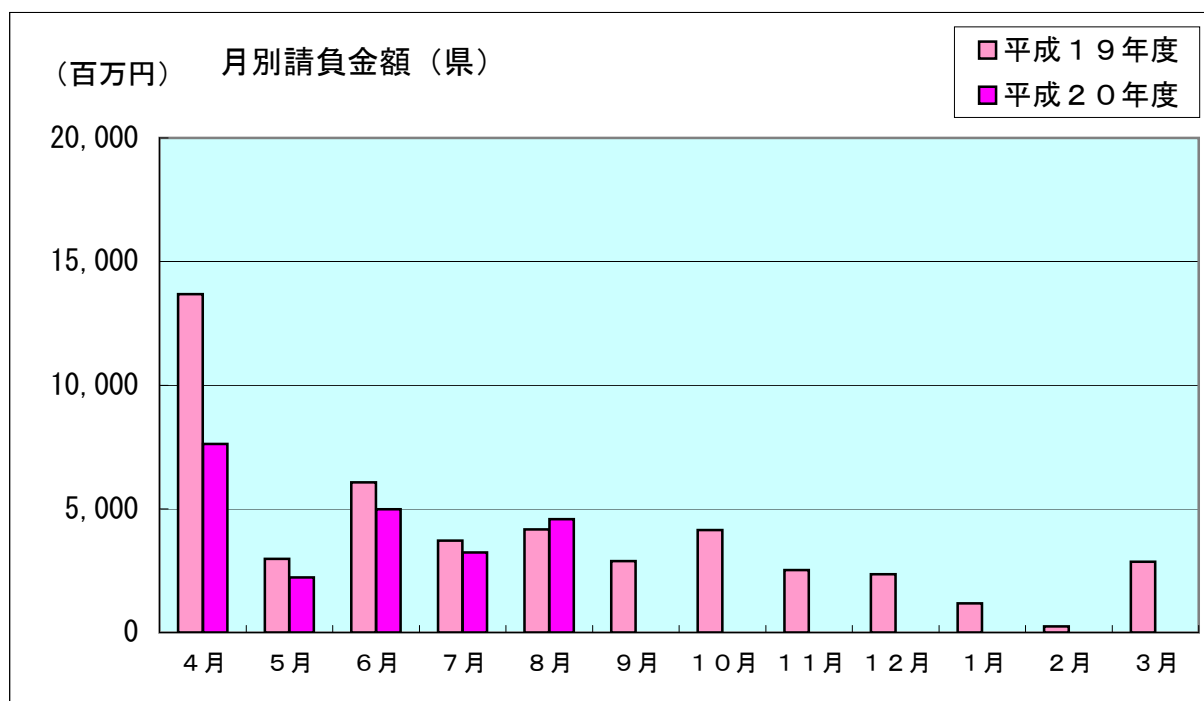


[累 計]

(金額単位：百万円)

	20年度		19年度		対前年度伸率(%)	
	件数	請負金額	件数	請負金額	件数	請負金額
建設交通部	356	11,242	404	16,796	-11.9	-33.1
農林水産部	208	7,421	228	8,123	-8.8	-8.6
教育庁	11	1,986	25	1,602	-56.0	23.9
警察本部	15	968	12	491	25.0	97.0
生活環境文化部	4	129	4	706	0.0	-81.7
健康福祉部	1	78	3	2,173	-66.7	-96.4
産業経済労働部	17	840	11	640	54.5	31.1
出納局	1	8	3	39	-66.7	-79.8
総務企画部	0	0	2	47	-100.0	-100.0
合 計	613	22,675	692	30,623	-11.4	-26.0

前年同期と比較して、警察本部、教育庁等で増加しているものの、建設交通部、健康福祉部等で減少しており、全体では、件数で79件の減少、請負金額では79億円余の減少となっている。



4. 市町村

[当 月]

当月は、件数159件、請負金額49億円余の取扱となった。前年同月と比較して、由利本荘市、湯沢市等で増加したものの、大仙市、秋田市等で減少しており、全体では、件数で23件の減少、請負金額では2億円余の減少となった。

なお、請負金額3億円以上の大型工事の取扱はなかった。

[累 計]

《8月末現在》

(金額単位：百万円)

		20年度		19年度		対前年度伸率(%)	
		件数	請負金額	件数	請負金額	件数	請負金額
市	秋田市	92	4,130	106	2,375	-13.2	73.9
	能代市	28	773	28	1,278	0.0	-39.5
	大館市	31	1,402	29	4,396	6.9	-68.1
	横手市	31	795	30	962	3.3	-17.4
	男鹿市	16	499	25	498	-36.0	0.1
	湯沢市	54	1,910	58	2,922	-6.9	-34.6
	鹿角市	32	1,033	22	1,949	45.5	-47.0
	由利本荘市	55	3,009	51	3,606	7.8	-16.5
	潟上市	0	0	0	0	—	—
	大仙市	56	2,973	87	3,524	-35.6	-15.6
	北秋田市	18	333	16	725	12.5	-54.0
	にかほ市	3	835	4	1,357	-25.0	-38.5
	仙北市	35	903	26	508	34.6	77.5
鹿角	小坂町	6	158	2	40	200.0	286.0
北秋田	上小阿仁村	2	19	3	26	-33.3	-26.4
山	藤里町	1	25	1	43	0.0	-42.4
	三種町	8	149	15	292	-46.7	-48.8
	八峰町	19	1,232	7	298	171.4	313.0
南秋田	五城目町	9	135	4	115	125.0	18.2
	八郎潟町	0	0	0	0	—	—
	井川町	0	0	2	18	-100.0	-100.0
	大潟村	4	45	4	158	0.0	-71.2
仙北	美郷町	15	381	14	525	7.1	-27.3
雄勝	羽後町	11	184	17	271	-35.3	-32.0
	東成瀬村	6	181	10	116	-40.0	56.5
合 計		532	21,116	561	26,013	-5.2	-18.8

8月末現在の前払制度実施率は88.0%(12市10町村/13市12町村)となっています。

5. 地方公社

[当 月]

当月の取扱はなかった。

[累 計]

(金額単位：百万円)

	20年度		19年度		対前年度伸率(%)	
	件数	請負金額	件数	請負金額	件数	請負金額
(財)秋田県総合公社	7	79	8	100	-12.5	-21.1
合 計	7	79	8	100	-12.5	-21.1

前年同期と比較して、件数で1件の減少、請負金額では2千万円余の減少となった。

6. その他

(国、独立行政法人等、地方公共団体を除く国土交通大臣が指定する指定公共工事の発注者を指します)

[当 月]

当月は自治体出資法人で1件／請負金額1千万円余の取扱があった。なお、請負金額3億円以上の大型工事の取扱はなかった。

[累 計]

(金額単位：百万円)

	20年度		19年度		対前年度伸率(%)	
	件数	請負金額	件数	請負金額	件数	請負金額
事務組合	1	158	0	0	—	—
社会福祉法人	0	0	2	26	-100.0	-100.0
補助法人	1	157	1	202	0.0	-22.3
自治体出資法人	7	447	9	578	-22.2	-22.6
地方独立行政法人	1	596	3	1,177	-66.7	-49.3
土地改良区	1	18	0	0	—	—
合 計	11	1,378	15	1,984	-26.7	-30.6

前年同期と比較して、件数で4件の減少、請負金額では6億円余の減少となった。

保証会社からのご案内

「経営参考小冊子」について

お客様の経営に役立つ小冊子を無料で提供しています。

- 「建設業のためのQ & A ～経営事項審査平成20年4月改正対応版」
- 「建設フレッシュマン心得」
- 「これだけは知っておきたい 建設業のための個人情報保護ハンドブック」
- 「現場代理人育成ハンドブック」



ご希望の方は秋田支店までご連絡ください。

東日本建設業保証株式会社

(EAST JAPAN CONSTRUCTION SURETY CO.,LTD.)

秋田支店 〒010-0951 秋田市山王 4-3-10 秋田県建設業会館 別館

TEL 018-863-1000 FAX 0120-027-623 (フリーダイヤル)

<HPアドレス <http://www.ejcs.co.jp>>