

秋田県内の公共工事動向

平成20年4月分



平成20年5月

東日本建設業保証株式会社

秋田支店

目 次

| | |
|-------|------|
| I 概 況 | P. 2 |
|-------|------|

II 発注者別保証取扱高

| | |
|------------|------|
| 1. 国 | P. 4 |
| 2. 独立行政法人等 | P. 5 |
| 3. 県 | P. 6 |
| 4. 市町村 | P. 8 |
| 5. 地方公社 | P. 9 |
| 6. その他 | P. 9 |

《表の見方》

☆実績数値は工事場所(秋田県内)ベースのものです。

☆対前年度伸率は円単位の数値で算出したものです。

I 概 況

件数3.6%減、請負金額46.2%減

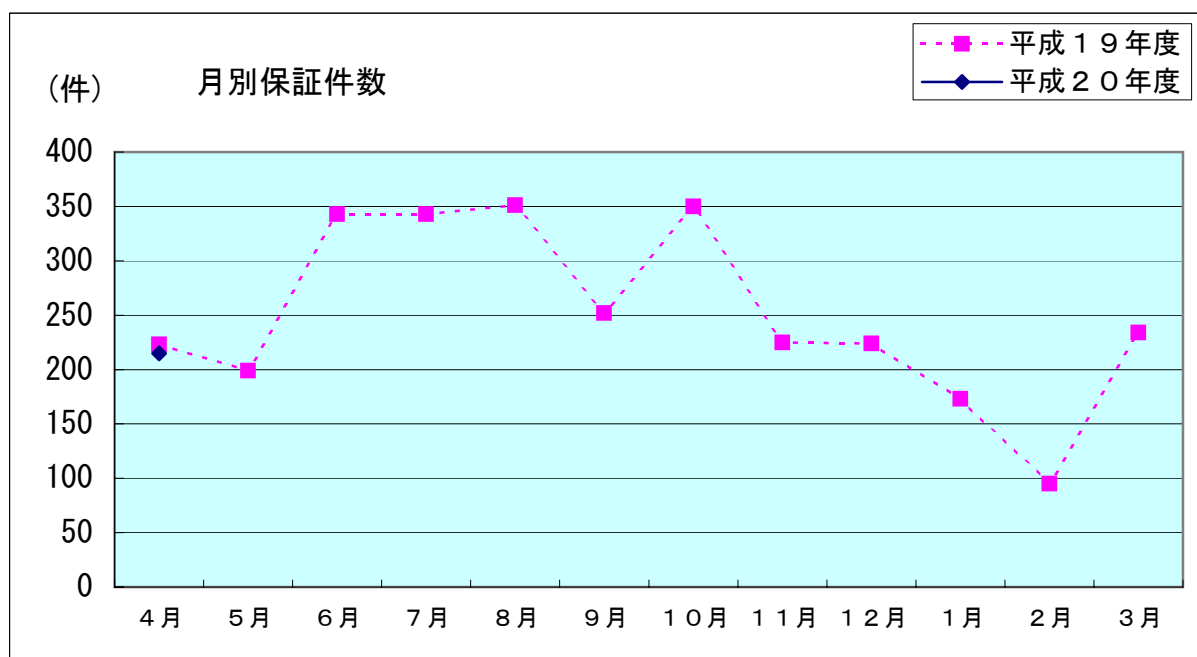
[当 月]

(金額単位：百万円)

| 発注者 | 区分 | 20年4月 | | 19年4月 | | 対前年度伸率(%) | |
|---------|----|-------|--------|-------|--------|-----------|-------|
| | | 件数 | 請負金額 | 件数 | 請負金額 | 件数 | 請負金額 |
| 国 | | 27 | 2,577 | 46 | 8,671 | -41.3 | -70.3 |
| 独立行政法人等 | | 3 | 630 | 1 | 105 | 200.0 | 500.1 |
| 都道府県 | | 107 | 7,628 | 112 | 13,686 | -4.5 | -44.3 |
| 市町村 | | 66 | 5,204 | 53 | 7,990 | 24.5 | -34.9 |
| 地方公社 | | 7 | 79 | 8 | 100 | -12.5 | -21.1 |
| ※その他 | | 5 | 1,045 | 3 | 1,374 | 66.7 | -23.9 |
| 合 計 | | 215 | 17,166 | 223 | 31,929 | -3.6 | -46.2 |

※国、独立行政法人等、地方公共団体を除く国土交通大臣が指定する指定公共工事の発注者を指します。

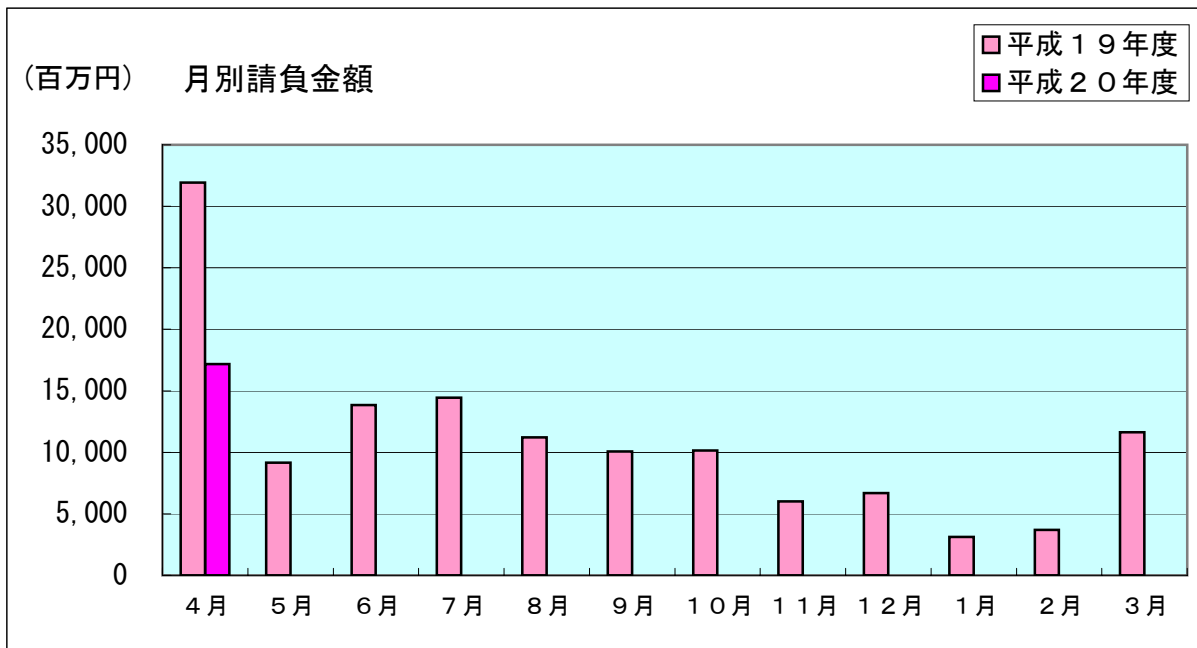
平成20年4月の保証取扱高は、前年同月と比較して、独立行政法人等で増加したものの、国、県、市町村等で減少しており、全体では、件数で8件の減少、請負金額では147億円余の減少となった。



[累 計]

(金額単位：百万円)

| 発注者 | 区分 | 20年度 | | 19年度 | | 対前年度伸率(%) | |
|-----|---------|------|--------|------|--------|-----------|-------|
| | | 件数 | 請負金額 | 件数 | 請負金額 | 件数 | 請負金額 |
| | 国 | 27 | 2,577 | 46 | 8,671 | -41.3 | -70.3 |
| | 独立行政法人等 | 3 | 630 | 1 | 105 | 200.0 | 500.1 |
| | 県 | 107 | 7,628 | 112 | 13,686 | -4.5 | -44.3 |
| | 市町村 | 66 | 5,204 | 53 | 7,990 | 24.5 | -34.9 |
| | 地方公社 | 7 | 79 | 8 | 100 | -12.5 | -21.1 |
| | ※その他 | 5 | 1,045 | 3 | 1,374 | 66.7 | -23.9 |
| | 合 計 | 215 | 17,166 | 223 | 31,929 | -3.6 | -46.2 |



Ⅱ 発注者別保証取扱高

1. 国

[当 月]

(金額単位：百万円)

| | 20年4月 | | 19年4月 | | 対前年度伸率(%) | |
|-------|-------|-------|-------|-------|-----------|--------|
| | 件数 | 請負金額 | 件数 | 請負金額 | 件数 | 請負金額 |
| 防衛省 | 0 | 0 | 2 | 53 | -100.0 | -100.0 |
| 農林水産省 | 1 | 50 | 8 | 2,064 | -87.5 | -97.6 |
| 国土交通省 | 26 | 2,527 | 36 | 6,553 | -27.8 | -61.4 |
| 合 計 | 27 | 2,577 | 46 | 8,671 | -41.3 | -70.3 |

前年同月と比較して、全ての発注者で減少しており、全体では、件数で19件の減少、請負金額では60億円余の減少となった。

なお、請負金額3億円以上の大型工事の取扱は、国土交通省で継続取扱1件であった。

[累 計]

(金額単位：百万円)

| | 20年度 | | 19年度 | | 対前年度伸率(%) | |
|-------|------|-------|------|-------|-----------|--------|
| | 件数 | 請負金額 | 件数 | 請負金額 | 件数 | 請負金額 |
| 防衛省 | 0 | 0 | 2 | 53 | -100.0 | -100.0 |
| 農林水産省 | 1 | 50 | 8 | 2,064 | -87.5 | -97.6 |
| 国土交通省 | 26 | 2,527 | 36 | 6,553 | -27.8 | -61.4 |
| 合 計 | 27 | 2,577 | 46 | 8,671 | -41.3 | -70.3 |

2. 独立行政法人等

[当 月]

(金額単位：百万円)

| | 20年4月 | | 19年4月 | | 対前年度伸率(%) | |
|------------|-------|------|-------|------|-----------|-------|
| | 件数 | 請負金額 | 件数 | 請負金額 | 件数 | 請負金額 |
| 東日本高速道路(株) | 3 | 630 | 1 | 105 | 200.0 | 500.1 |
| 合 計 | 3 | 630 | 1 | 105 | 200.0 | 500.1 |

前年同月と比較して、件数で2件の増加、請負金額では5億円余の増加となった。

なお、請負金額3億円以上の大型工事の取扱は継続取扱1件であった。

[累 計]

(金額単位：百万円)

| | 20年度 | | 19年度 | | 対前年度伸率(%) | |
|------------|------|------|------|------|-----------|-------|
| | 件数 | 請負金額 | 件数 | 請負金額 | 件数 | 請負金額 |
| 東日本高速道路(株) | 3 | 630 | 1 | 105 | 200.0 | 500.1 |
| 合 計 | 3 | 630 | 1 | 105 | 200.0 | 500.1 |

3. 県

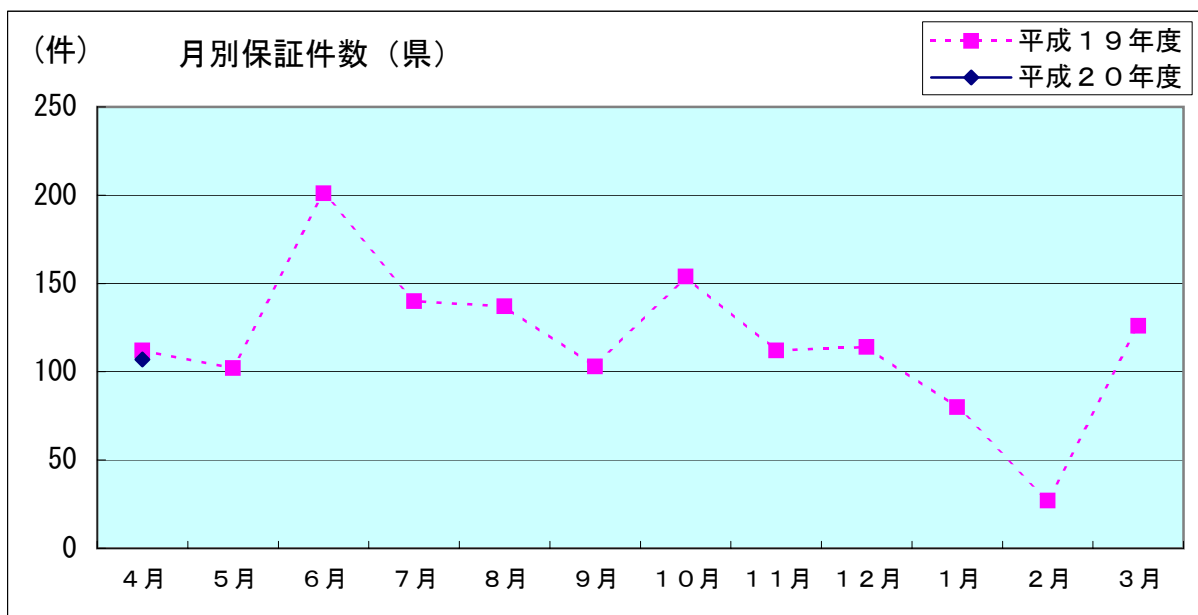
[当 月]

(金額単位：百万円)

| | 20年4月 | | 19年4月 | | 対前年度伸率(%) | |
|---------|-------|-------|-------|--------|-----------|--------|
| | 件数 | 請負金額 | 件数 | 請負金額 | 件数 | 請負金額 |
| 建設交通部 | 73 | 5,044 | 71 | 8,838 | 2.8 | -42.9 |
| 農林水産部 | 22 | 818 | 28 | 1,182 | -21.4 | -30.8 |
| 教育庁 | 5 | 662 | 6 | 491 | -16.7 | 34.8 |
| 警察本部 | 3 | 823 | 1 | 230 | 200.0 | 256.9 |
| 生活環境文化部 | 0 | 0 | 0 | 491 | — | -100.0 |
| 健康福祉部 | 0 | 0 | 3 | 2,173 | -100.0 | -100.0 |
| 産業経済労働部 | 4 | 278 | 2 | 236 | 100.0 | 17.6 |
| 総務企画部 | 0 | 0 | 1 | 41 | -100.0 | -100.0 |
| 合 計 | 107 | 7,628 | 112 | 13,686 | -4.5 | -44.3 |

前年同月と比較して、教育庁、警察本部等で増加したものの、建設交通部、健康福祉部等で減少しており、全体では、件数で5件の減少、請負金額で60億円余の減少となった。

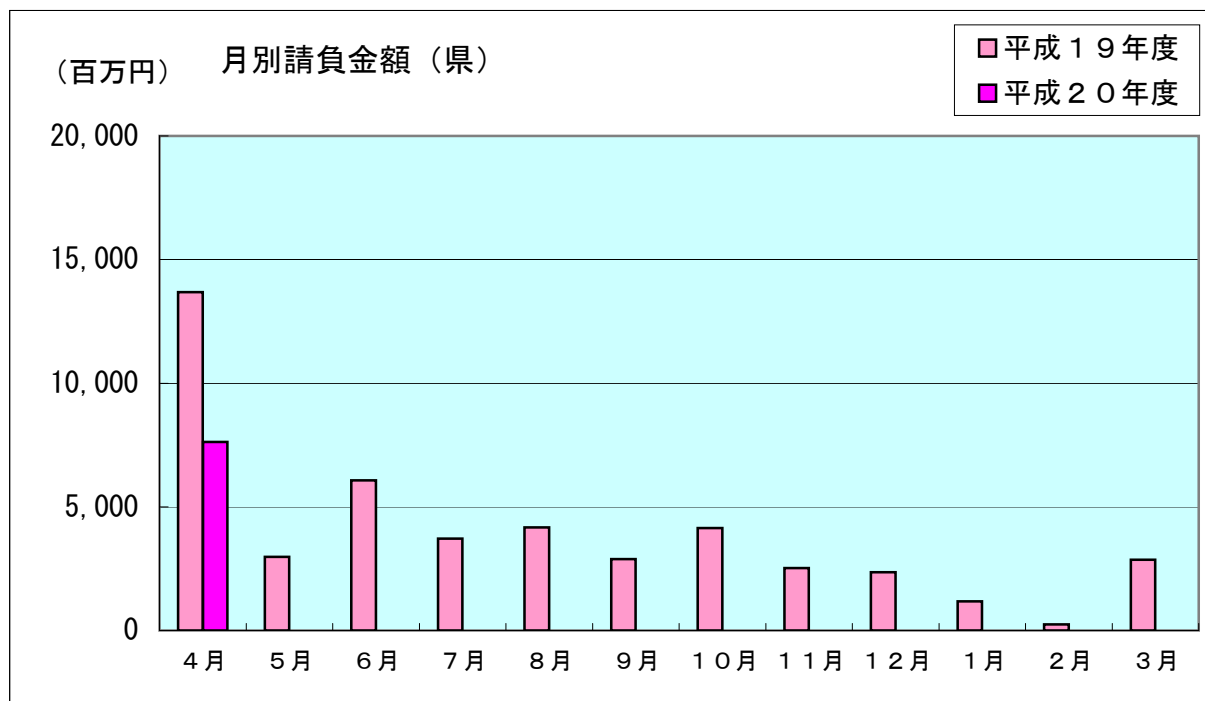
なお、請負金額3億円以上の大型工事の取扱は、建設交通部で継続取扱2件、警察本部で継続取扱1件、計3件の取扱であった。



[累 計]

(金額単位：百万円)

| | 20年度 | | 19年度 | | 対前年度伸率(%) | |
|---------|------|-------|------|--------|-----------|--------|
| | 件数 | 請負金額 | 件数 | 請負金額 | 件数 | 請負金額 |
| 建設交通部 | 73 | 5,044 | 71 | 8,838 | 2.8 | -42.9 |
| 農林水産部 | 22 | 818 | 28 | 1,182 | -21.4 | -30.8 |
| 教育庁 | 5 | 662 | 6 | 491 | -16.7 | 34.8 |
| 警察本部 | 3 | 823 | 1 | 230 | 200.0 | 256.9 |
| 生活環境文化部 | 0 | 0 | 0 | 491 | — | -100.0 |
| 健康福祉部 | 0 | 0 | 3 | 2,173 | -100.0 | -100.0 |
| 産業経済労働部 | 4 | 278 | 2 | 236 | 100.0 | 17.6 |
| 総務企画部 | 0 | 0 | 1 | 41 | -100.0 | -100.0 |
| 合 計 | 107 | 7,628 | 112 | 13,686 | -4.5 | -44.3 |



4. 市町村

[当 月]

当月は、件数66件、請負金額52億円余の取扱となった。前年同月と比較して、秋田市、横手市、八峰町等で増加したものの、大館市、にかほ市等で減少しており、全体では、件数で13件の増加、請負金額では27億円余の減少となった。

なお、請負金額3億円以上の大型工事の取扱は、秋田市で新規取扱2件、大館市で継続取扱1件、八峰町で継続取扱1件、計4件の取扱であった。

[累 計]

≪4月末現在≫

(金額単位：百万円)

| | | 20年度 | | 19年度 | | 対前年度伸率(%) | |
|-----|-------|------|-------|------|-------|-----------|---------|
| | | 件数 | 請負金額 | 件数 | 請負金額 | 件数 | 請負金額 |
| 市 | 秋田市 | 14 | 2,079 | 5 | 86 | 180.0 | 2,314.5 |
| | 能代市 | 1 | 13 | 5 | 156 | -80.0 | -91.7 |
| | 大館市 | 8 | 977 | 7 | 3,257 | 14.3 | -70.0 |
| | 横手市 | 2 | 257 | 3 | 73 | -33.3 | 251.1 |
| | 男鹿市 | 0 | 0 | 1 | 10 | -100.0 | -100.0 |
| | 湯沢市 | 5 | 41 | 6 | 929 | -16.7 | -95.5 |
| | 鹿角市 | 11 | 152 | 3 | 1,114 | 266.7 | -86.3 |
| | 由利本荘市 | 7 | 192 | 8 | 37 | -12.5 | 416.4 |
| | 潟上市 | 0 | 0 | 0 | 0 | - | - |
| | 大仙市 | 6 | 843 | 8 | 1,051 | -25.0 | -19.7 |
| | 北秋田市 | 1 | 36 | 0 | 0 | - | - |
| | にかほ市 | 0 | 0 | 1 | 1,201 | -100.0 | -100.0 |
| | 仙北市 | 3 | 85 | 2 | 17 | 50.0 | 373.3 |
| 鹿角 | 小坂町 | 2 | 50 | 0 | 0 | - | - |
| 北秋田 | 上小阿仁村 | 0 | 0 | 1 | 7 | -100.0 | -100.0 |
| 山 | 藤里町 | 0 | 0 | 0 | 0 | - | - |
| | 三種町 | 1 | 11 | 0 | 0 | - | - |
| | 八峰町 | 2 | 369 | 0 | 0 | - | - |
| 南秋田 | 五城目町 | 0 | 0 | 0 | 0 | - | - |
| | 八郎潟町 | 0 | 0 | 0 | 0 | - | - |
| | 井川町 | 0 | 0 | 0 | 0 | - | - |
| | 大潟村 | 2 | 30 | 1 | 16 | 100.0 | 81.7 |
| 仙北 | 美郷町 | 1 | 64 | 1 | 11 | 0.0 | 446.0 |
| 雄勝 | 羽後町 | 0 | 0 | 1 | 19 | -100.0 | -100.0 |
| | 東成瀬村 | 0 | 0 | 0 | 0 | - | - |
| 合 計 | | 66 | 5,204 | 53 | 7,990 | 24.5 | -34.9 |

4月末現在の前払制度実施率は60.0%(10市5町村/13市12町村)となっています。

5. 地方公社

[当 月]

当月は、(財)秋田県総合公社で7件／請負金額79百万余の取扱があった。

[累 計]

(金額単位：百万円)

| | 20年度 | | 19年度 | | 対前年度伸率(%) | |
|------------|------|------|------|------|-----------|-------|
| | 件数 | 請負金額 | 件数 | 請負金額 | 件数 | 請負金額 |
| (財)秋田県総合公社 | 7 | 79 | 8 | 100 | 700.0 | 371.0 |
| 合 計 | 7 | 79 | 8 | 100 | -12.5 | -21.1 |

前年同期と比較して、件数で1件の減少、請負金額では20百万余の減少となった。

6. その他

(国、独立行政法人等、地方公共団体を除く国土交通大臣が指定する指定公共工事の発注者を指します)

[当 月]

当月は補助法人で1件／請負金額1億円余、自治体出資法人で3件／請負金額2億円余、地方独立行政法人で1件／請負金額5億円余、計5件／請負金額10億円余の取扱があった。なお、請負金額3億円以上の大型工事の取扱は、自治体出資法人で継続取扱1件であった。

[累 計]

(金額単位：百万円)



| | 20年度 | | 19年度 | | 対前年度伸率(%) | |
|----------|------|-------|------|-------|-----------|-------|
| | 件数 | 請負金額 | 件数 | 請負金額 | 件数 | 請負金額 |
| 補助法人 | 1 | 157 | 0 | 0 | — | — |
| 自治体出資法人 | 3 | 291 | 2 | 380 | 50.0 | -23.4 |
| 地方独立行政法人 | 1 | 596 | 1 | 993 | 0.0 | -39.9 |
| 合 計 | 5 | 1,045 | 3 | 1,374 | 66.7 | -23.9 |

前年同期と比較して、件数で2件の増加、請負金額では3億円余の減少となった。

保証会社からのご案内

「財務統計指標」について

建設企業の財務内容について、収益性、安定性、生産性、成長性の観点から地域（23都県）、業種（土木・建築、土木、建築、電気、管の5業種）、規模（完成工事高）別にグラフ化した冊子です。



ご希望の方は秋田支店までご連絡ください。

詳細はHPでも確認できます！

東日本建設業保証株式会社

(EAST JAPAN CONSTRUCTION SURETY CO.,LTD.)

秋田支店 〒010-0951 秋田市山王 4-3-10 秋田県建設業会館 別館

TEL 018-863-1000 FAX 0120-027-623 (フリーダイヤル)

<HPアドレス <http://www.ejcs.co.jp>>