

秋田県内の公共工事動向

平成20年3月分



平成20年4月

東日本建設業保証株式会社

秋田支店

目 次

I 概 況	P. 2
-------	------

II 発注者別保証取扱高

1. 国	P. 4
2. 独立行政法人等	P. 5
3. 県	P. 6
4. 市町村	P. 8
5. 地方公社	P. 9
6. その他	P. 9

《表の見方》

☆実績数値は工事場所(秋田県内)ベースのものです。

☆対前年度伸率は円単位の数値で算出したものです。

I 概 況

件数5.6%減、請負金額8.1%減

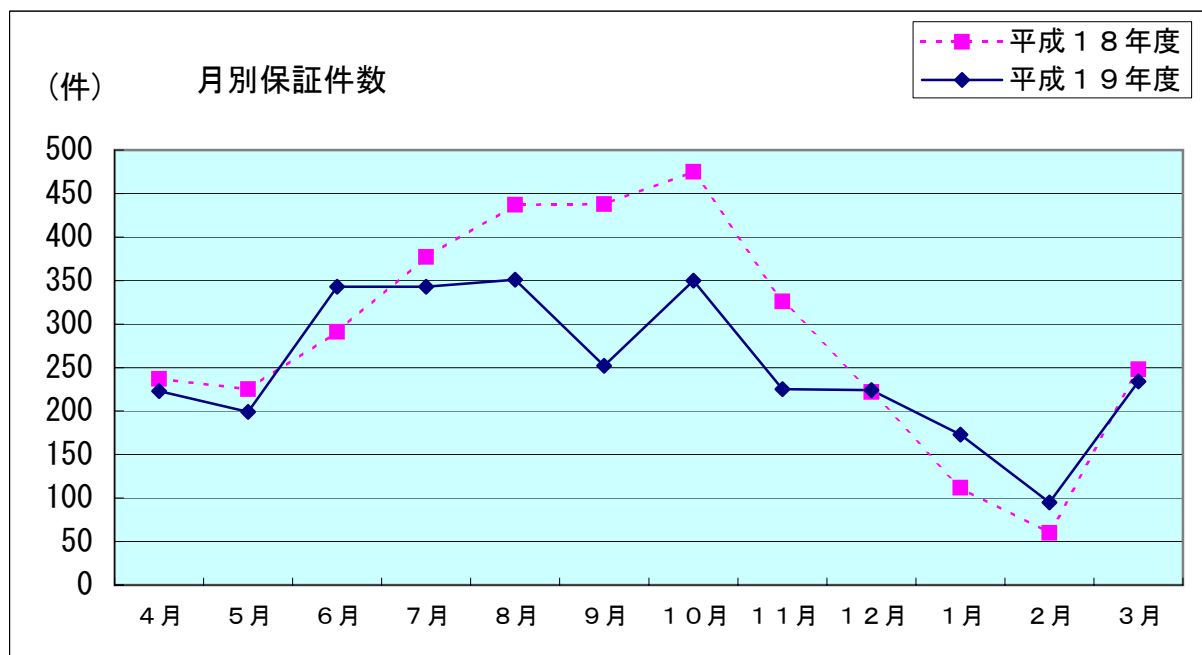
[当 月]

(金額単位：百万円)

発注者	区分	20年3月		19年3月		対前年度伸率(%)	
		件数	請負金額	件数	請負金額	件数	請負金額
国		59	7,195	67	6,809	-11.9	5.7
独立行政法人等		4	178	2	256	100.0	-30.4
都道府県		126	2,857	128	3,720	-1.6	-23.2
市町村		38	713	47	1,047	-19.1	-31.8
地方公社		0	0	0	0	—	—
※その他		7	699	4	831	75.0	-15.9
合 計		234	11,644	248	12,665	-5.6	-8.1

※国、独立行政法人等、地方公共団体を除く国土交通大臣が指定する指定公共工事の発注者を指します。

平成20年3月の保証取扱高は、前年同月と比較して、国で増加したものの、県、市町村等で減少しており、全体では、件数で14件の減少、請負金額では10億円余の減少となった。

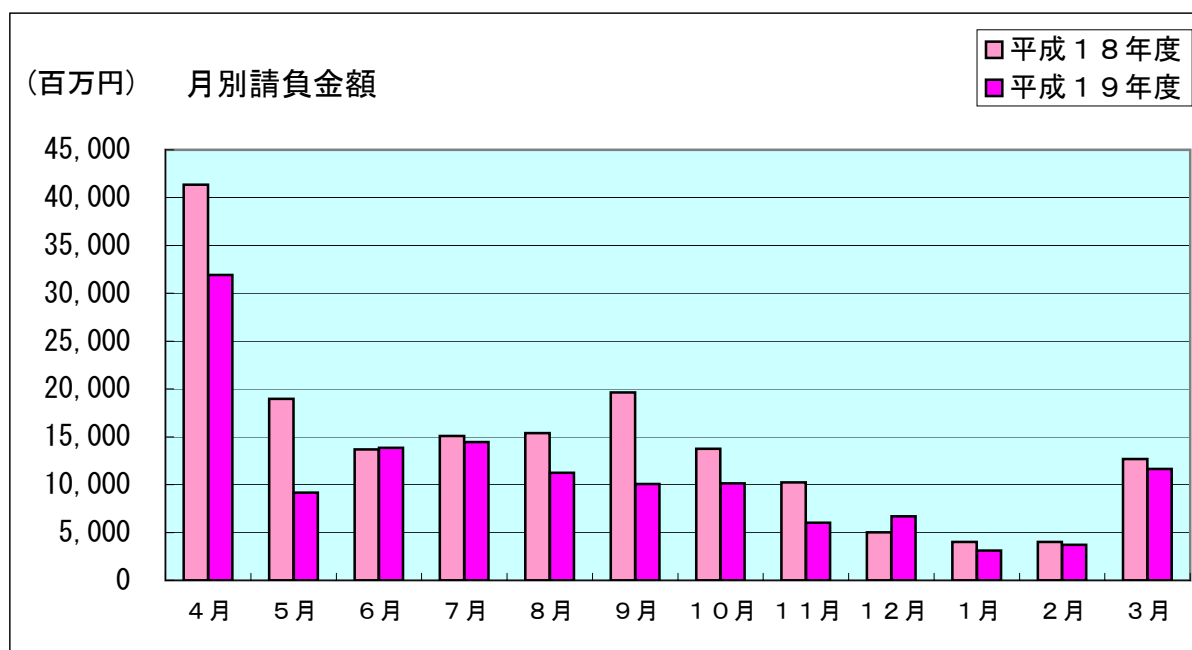


[累 計]

(金額単位：百万円)

発注者	区分	19年度		18年度		対前年度伸率(%)	
		件数	請負金額	件数	請負金額	件数	請負金額
国		399	35,152	471	46,900	-15.3	-25.0
独立行政法人等		37	5,725	47	8,850	-21.3	-35.3
県		1,408	46,803	1,649	68,043	-14.6	-31.2
市町村		1,125	39,251	1,238	45,657	-9.1	-14.0
地方公社		8	100	4	265	100.0	-62.0
※その他		35	4,920	39	4,117	-10.3	19.5
合 計		3,012	131,954	3,448	173,834	-12.6	-24.1

平成20年3月末現在の累計保証取扱高は、前年同期と比較して、その他を除くすべての発注者で減少しており、件数で436件の減少、請負金額では418億円余の減少となっている。



Ⅱ 発注者別保証取扱高

1. 国

[当 月]

(金額単位：百万円)

	20年3月		19年3月		対前年度伸率(%)	
	件数	請負金額	件数	請負金額	件数	請負金額
防衛省	0	0	3	352	-100.0	-100.0
農林水産省	10	1,117	14	322	-28.6	246.5
国土交通省	49	6,078	49	6,043	0.0	0.6
環境省	0	0	1	91	-100.0	-100.0
合 計	59	7,195	67	6,809	-11.9	5.7

前年同月と比較して、防衛省等で減少したものの、農林水産省等で増加しており、全体では、件数で8件の減少、請負金額では3億円余の増加となった。

なお、請負金額3億円以上の大型工事の取扱は、農林水産省で継続取扱1件、国土交通省で新規取扱1件、計2件の取扱であった。

[累 計]

(金額単位：百万円)

	19年度		18年度		対前年度伸率(%)	
	件数	請負金額	件数	請負金額	件数	請負金額
内閣府	0	0	1	44	-100.0	-100.0
防衛省	6	268	8	579	-25.0	-53.6
法務省	1	16	0	0	—	—
財務省	4	78	0	0	—	—
厚生労働省	0	0	1	294	-100.0	-100.0
農林水産省	121	5,934	128	6,211	-5.5	-4.5
国土交通省	260	28,403	329	39,645	-21.0	-28.4
最高裁判所	6	439	1	10	500.0	3,924.0
環境省	1	10	3	115	-66.7	-90.5
合 計	399	35,152	471	46,900	-15.3	-25.0

前年同期と比較して、国土交通省、防衛省、厚生労働省、農林水産省等で取扱高が減少しており、全体では、件数で72件の減少、請負金額では117億円余の減少となっている。

2. 独立行政法人等

[当 月]

(金額単位：百万円)

	20年3月		19年3月		対前年度伸率(%)	
	件数	請負金額	件数	請負金額	件数	請負金額
日本郵政(株)	0	0	-1	-3	-	-
国立大学法人	3	78	1	11	200.0	583.6
東日本高速道路(株)	1	99	2	248	-50.0	-60.0
合 計	4	178	2	256	100.0	-30.4

前年同月と比較して、件数で2件の増加、請負金額では7千万円余の減少となった。

なお、請負金額3億円以上の大型工事の取扱はなかった。

[累 計]

(金額単位：百万円)

	19年度		18年度		対前年度伸率(%)	
	件数	請負金額	件数	請負金額	件数	請負金額
日本郵政(株)	4	122	5	102	-20.0	19.8
国民生活金融公庫	0	0	1	94	-100.0	-100.0
国立大学法人	16	2,111	6	1,560	166.7	35.2
東日本高速道路(株)	12	3,312	28	6,560	-57.1	-49.5
宇宙航空研究開発機構	0	0	1	19	-100.0	-100.0
雇用・能力開発機構	0	0	1	72	-100.0	-100.0
都市再生機構	4	176	5	439	-20.0	-59.9
その他	1	3	0	0	-	-
合 計	37	5,725	47	8,850	-21.3	-35.3

前年同期と比較して、件数で10件の減少、請負金額では31億円余の減少となっている。

3. 県

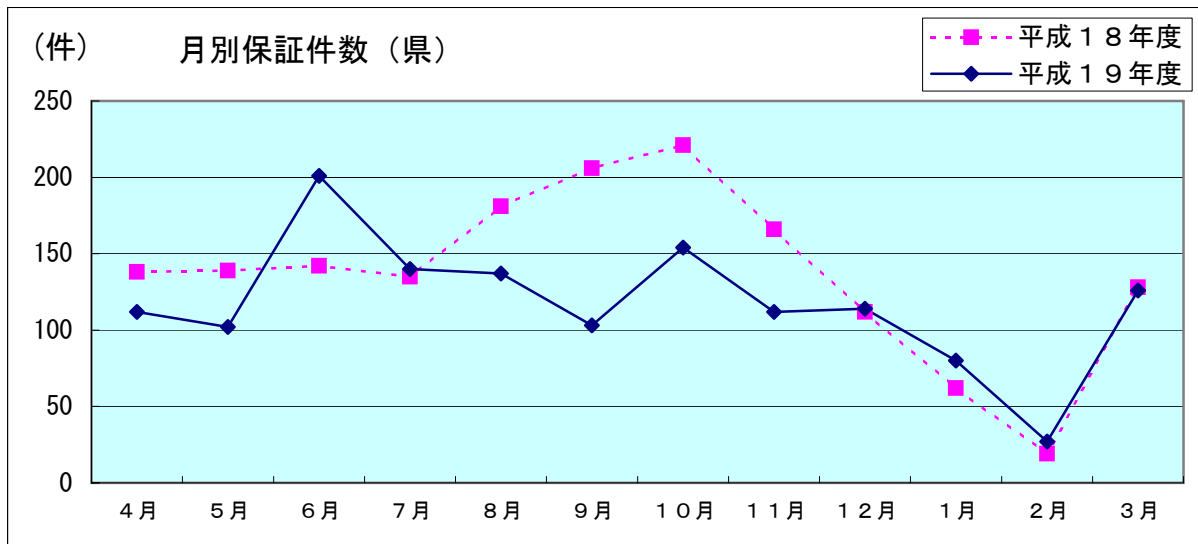
[当 月]

(金額単位：百万円)

	20年3月		19年3月		対前年度伸率(%)	
	件数	請負金額	件数	請負金額	件数	請負金額
建設交通部	105	2,334	94	2,565	11.7	-9.0
農林水産部	20	516	31	703	-35.5	-26.7
教育庁	0	0	1	373	-100.0	-100.0
警察本部	1	6	0	0	—	—
生活環境文化部	0	0	2	77	-100.0	-100.0
合 計	126	2,857	128	3,720	-1.6	-23.2

前年同月と比較して、警察本部で増加したものの、教育庁、建設交通部等で減少しており、全体では、件数で2件の減少、請負金額で8億円余の減少となった。

なお、請負金額3億円以上の大型工事の取扱はなかった。

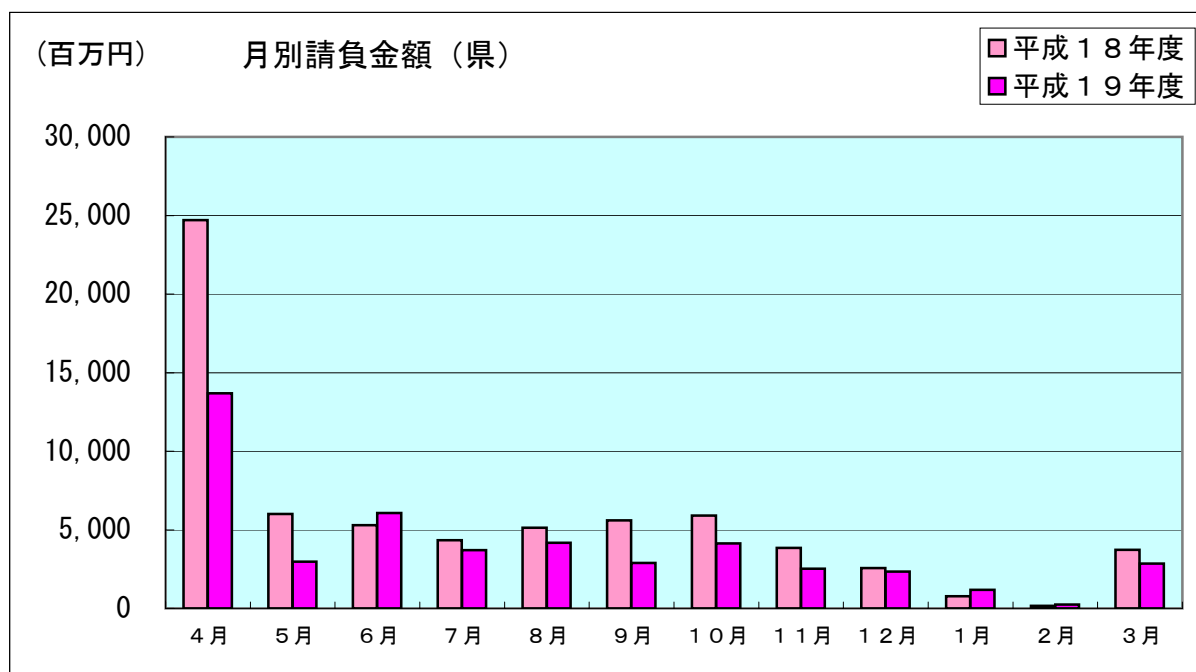


[累 計]

(金額単位：百万円)

	19年度		18年度		対前年度伸率(%)	
	件数	請負金額	件数	請負金額	件数	請負金額
建設交通部	892	26,815	1,047	41,082	-14.8	-34.7
農林水産部	439	13,796	520	17,867	-15.6	-22.8
教育庁	28	1,750	25	3,847	12.0	-54.5
警察本部	17	587	19	2,154	-10.5	-72.7
生活環境文化部	6	724	10	901	-40.0	-19.6
健康福祉部	3	2,173	1	170	200.0	1,173.8
産業経済労働部	17	854	23	1,939	-26.1	-55.9
出納局	3	39	4	79	-25.0	-49.7
総務企画部	2	47	0	0	—	—
学術国際部	1	13	0	0	—	—
合 計	1,408	46,803	1,649	68,043	-14.6	-31.2

前年同期と比較して、健康福祉部等で取扱高が増加しているものの、建設交通部、農林水産部等で減少しており、全体では、件数で241件の減少、請負金額では212億円余の減少となっている。



4. 市町村

[当 月]

当月は、件数38件、請負金額7億円余の取扱となった。前年同月と比較して、大館市、北秋田市、三種町等で増加したものの、横手市、大仙市等で減少しており、全体では、件数で9件の減少、請負金額では3億円余の減少となった。

なお、請負金額3億円以上の大型工事の取扱はなかった。

[累 計]

≪3月末現在≫

(金額単位：百万円)

		19年度		18年度		対前年度伸率(%)	
		件数	請負金額	件数	請負金額	件数	請負金額
市	秋田市	226	4,569	281	7,586	-19.6	-39.8
	能代市	50	1,755	56	1,870	-10.7	-6.2
	大館市	58	5,072	41	5,202	41.5	-2.5
	横手市	54	1,422	88	3,141	-38.6	-54.7
	男鹿市	35	646	32	706	9.4	-8.6
	湯沢市	96	4,002	98	3,446	-2.0	16.1
	鹿角市	57	2,565	39	1,133	46.2	126.4
	由利本荘市	117	5,574	141	7,332	-17.0	-24.0
	潟上市	0	0	0	0	—	—
	大仙市	134	5,307	163	7,033	-17.8	-24.5
	北秋田市	61	1,541	35	1,212	74.3	27.2
	にかほ市	10	1,504	12	963	-16.7	56.2
	仙北市	48	734	56	1,167	-14.3	-37.1
鹿角	小坂町	10	250	11	244	-9.1	2.1
北秋田	上小阿仁村	10	93	3	23	233.3	295.5
山	藤里町	1	43	3	118	-66.7	-63.0
	三種町	34	695	36	664	-5.6	4.7
	八峰町	29	808	26	1,078	11.5	-25.1
南秋田	五城目町	21	1,242	29	455	-27.6	173.0
	八郎潟町	0	0	0	0	—	—
	井川町	2	18	4	76	-50.0	-76.3
	大潟村	5	163	7	285	-28.6	-42.7
仙北	美郷町	20	652	31	811	-35.5	-19.5
雄勝	羽後町	27	373	25	646	8.0	-42.2
	東成瀬村	20	213	21	455	-4.8	-53.2
合 計		1,125	39,251	1,238	45,657	-9.1	-14.0

3月末現在の前払制度実施率は92.0%(12市11町村/13市12町村)となっています。

5. 地方公社

[当 月]

当月の取扱はなかった。

[累 計]

(金額単位：百万円)

	19年度		18年度		対前年度伸率(%)	
	件数	請負金額	件数	請負金額	件数	請負金額
大館市土地開発公社	0	0	3	244	-100.0	-100.0
(財)秋田県総合公社	8	100	1	21	700.0	371.0
合 計	8	100	4	265	100.0	-62.0

前年同期と比較して、件数で4件の増加、請負金額では1億円余の減少となった。

6. その他

(国、独立行政法人等、地方公共団体を除く国土交通大臣が指定する指定公共工事の発注者を指します)

[当 月]

当月は自治体出資法人で7件／請負金額6億円余の取扱があった。なお、請負金額3億円以上の大型工事の取扱は、自治体出資法人で新規取扱1件であった。

[累 計]

(金額単位：百万円)



	19年度		18年度		対前年度伸率(%)	
	件数	請負金額	件数	請負金額	件数	請負金額
事務組合	1	1,657	1	207	0.0	698.7
社会福祉法人	2	26	0	0	—	—
補助法人	1	202	1	43	0.0	368.9
自治体出資法人	25	1,630	32	3,302	-21.9	-50.6
地方独立行政法人	5	1,344	1	441	400.0	204.4
共済組合	1	59	1	107	0.0	-45.3
土地改良区	0	0	3	14	-100.0	-100.0
合 計	35	4,920	39	4,117	-10.3	19.5

前年同期と比較して、件数で4件の減少、請負金額では8億円余の増加となった。

保証会社からのご案内

「財務統計指標」について

建設企業の財務内容について、収益性、安定性、生産性、成長性の観点から地域（23都県）、業種（土木・建築、土木、建築、電気、管の5業種）、規模（完成工事高）別にグラフ化した冊子です。



ご希望の方は秋田支店までご連絡ください。

詳細はHPでも確認できます！

東日本建設業保証株式会社

(EAST JAPAN CONSTRUCTION SURETY CO.,LTD.)

秋田支店 〒010-0951 秋田市山王 4-3-10 秋田県建設業会館 別館

TEL 018-863-1000 FAX 0120-027-623 (フリーダイヤル)

<HPアドレス <http://www.ejcs.co.jp>>