

# 秋田県内の公共工事動向

平成19年9月分



平成19年10月

東日本建設業保証株式会社

秋田支店

# 一 目 次

I 概 況	P. 2
-------	------

## II 発注者別保証取扱高

1. 国	P. 4
2. 独立行政法人等	P. 5
3. 県	P. 6
4. 市町村	P. 8
5. 地方公社	P. 9
6. その他	P. 9

### 《表の見方》

☆実績数値は工事場所(秋田県内)ベースのものです。

☆対前年度伸率は円単位の数値で算出したものです。

# I 概 況

## 件数42.5%減、請負金額48.8%減

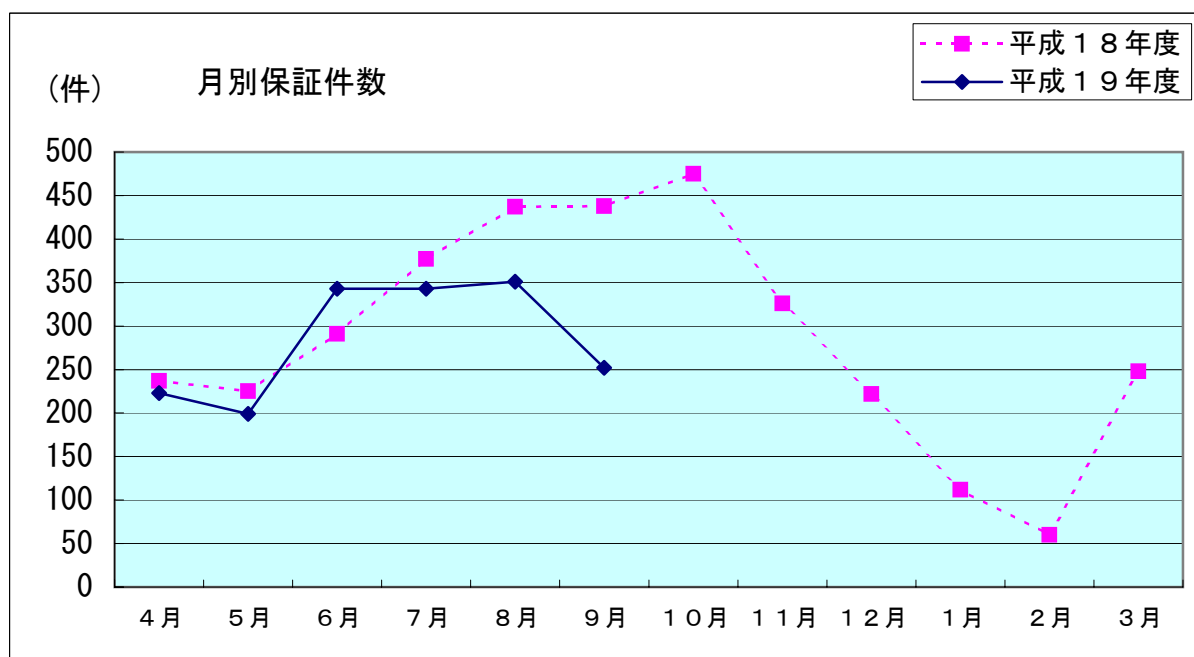
[当 月]

(金額単位：百万円)

発注者	区分	19年9月		18年9月		対前年度伸率(%)	
		件数	請負金額	件数	請負金額	件数	請負金額
国		19	867	51	6,476	-62.7	-86.6
独立行政法人等		6	1,108	7	1,181	-14.3	-6.2
県		103	2,885	206	5,592	-50.0	-48.4
市町村		116	3,194	169	6,320	-31.4	-49.5
地方公社		0	0	0	0	—	—
※その他		8	2,002	5	62	60.0	3,104.7
合 計		252	10,058	438	19,633	-42.5	-48.8

※国、独立行政法人等、地方公共団体を除く国土交通大臣が指定する指定公共工事の発注者を指します。

平成19年9月の保証取扱高は、前年同月と比較して、国、県、市町村等で減少しており、全体では、件数で186件の減少、請負金額では95億円余の減少となった。

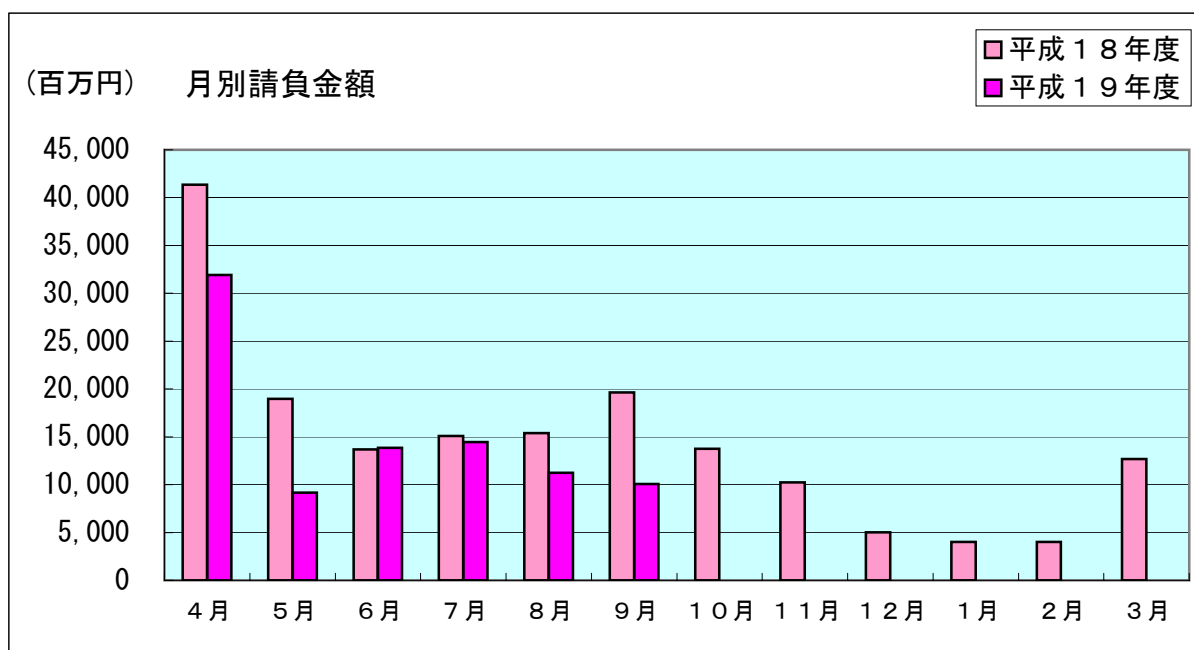


## [累 計]

(金額単位：百万円)

発注者	区分	19年度		18年度		対前年度伸率(%)	
		件数	請負金額	件数	請負金額	件数	請負金額
国		186	19,134	263	31,018	-29.3	-38.3
独立行政法人等		22	4,717	30	6,588	-26.7	-28.4
県		795	33,509	941	51,055	-15.5	-34.4
市町村		677	29,208	749	33,441	-9.6	-12.7
地方公社		8	100	4	265	100.0	-62.0
※その他		23	3,986	18	1,775	27.8	124.5
合 計		1,711	90,657	2,005	124,146	-14.7	-27.0

平成19年9月末現在の累計保証取扱高は、前年同期と比較して、その他を除くすべての発注者で減少しており、件数で294件の減少、請負金額では334億円余の減少となっている。



## Ⅱ 発注者別保証取扱高

### 1. 国

#### [当 月]

(金額単位：百万円)

	19年9月		18年9月		対前年度伸率(%)	
	件数	請負金額	件数	請負金額	件数	請負金額
防衛省	1	31	0	0	—	—
財務省	1	5	0	0	—	—
農林水産省	6	270	11	462	-45.5	-41.4
国土交通省	11	559	39	5,996	-71.8	-90.7
環境省	0	0	1	17	-100.0	-100.0
合 計	19	867	51	6,476	-62.7	-86.6

前年同月と比較して、国土交通省等で取扱高が減少しており、件数で32件の減少、請負金額では56億円余の減少となった。

なお、請負金額3億円以上の大型工事の取扱はなかった。

#### [累 計]

(金額単位：百万円)

	19年度		18年度		対前年度伸率(%)	
	件数	請負金額	件数	請負金額	件数	請負金額
防衛省	5	233	5	226	0.0	3.2
財務省	1	5	0	0	—	—
厚生労働省	0	0	1	294	-100.0	-100.0
農林水産省	51	3,162	82	4,289	-37.8	-26.3
国土交通省	125	15,518	173	26,184	-27.7	-40.7
最高裁判所	3	203	0	0	—	—
環境省	1	10	2	24	-50.0	-54.9
合 計	186	19,134	263	31,018	-29.3	-38.3

前年同期と比較して、国土交通省、農林水産省等で取扱高が減少しており、全体では、件数で77件の減少、請負金額では118億円余の減少となっている。

## 2. 独立行政法人等

### [当 月]

(金額単位：百万円)

	19年9月		18年9月		対前年度伸率(%)	
	件数	請負金額	件数	請負金額	件数	請負金額
国立大学法人	2	827	1	59	100.0	1,286.7
東日本高速道路(株)	3	234	5	1,097	-40.0	-78.6
都市再生機構	1	47	1	24	0.0	95.7
合 計	6	1,108	7	1,181	-14.3	-6.2

前年同月と比較して、件数で1件の減少、請負金額では7千万円余の減少となった。

なお、請負金額3億円以上の大型工事の取扱は、国立大学法人で新規取扱2件であった。

### [累 計]

(金額単位：百万円)

	19年度		18年度		対前年度伸率(%)	
	件数	請負金額	件数	請負金額	件数	請負金額
日本郵政公社	4	122	0	0	—	—
国民生活金融公庫	0	0	1	94	-100.0	-100.0
国立大学法人	6	1,591	3	116	100.0	1,262.1
東日本高速道路(株)	11	2,956	24	6,280	-54.2	-52.9
雇用・能力開発機構	0	0	1	72	-100.0	-100.0
都市再生機構	1	47	1	24	0.0	95.7
合 計	22	4,717	30	6,588	-26.7	-28.4

前年同期と比較して、件数で8件の減少、請負金額では18億円余の減少となっている。

### 3. 県

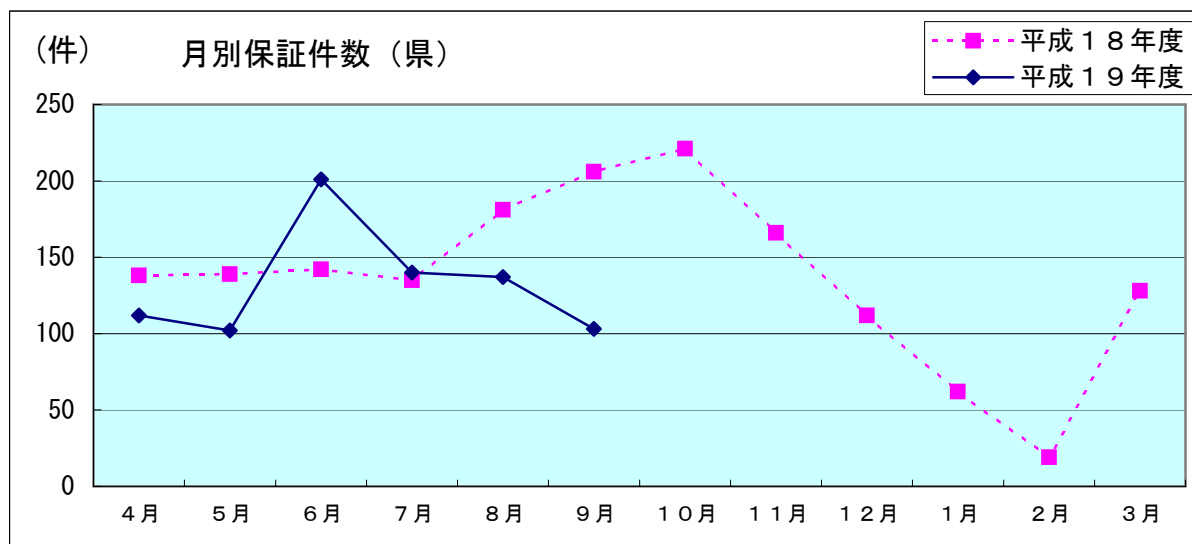
#### [当 月]

(金額単位：百万円)

	19年9月		18年9月		対前年度伸率(%)	
	件数	請負金額	件数	請負金額	件数	請負金額
建設交通部	65	1,806	148	3,738	-56.1	-51.7
農林水産部	31	767	51	1,438	-39.2	-46.7
教育庁	2	102	1	32	100.0	219.7
警察本部	2	44	0	0	—	—
生活環境文化部	0	0	2	60	-100.0	-100.0
産業経済労働部	3	165	4	322	-25.0	-48.9
合 計	103	2,885	206	5,592	-50.0	-48.4

前年同月と比較して、建設交通部、農林水産部等で減少しており、全体では、件数で103件の減少、請負金額で27億円余の減少となった。

なお、請負金額3億円以上の大型工事の取扱はなかった。

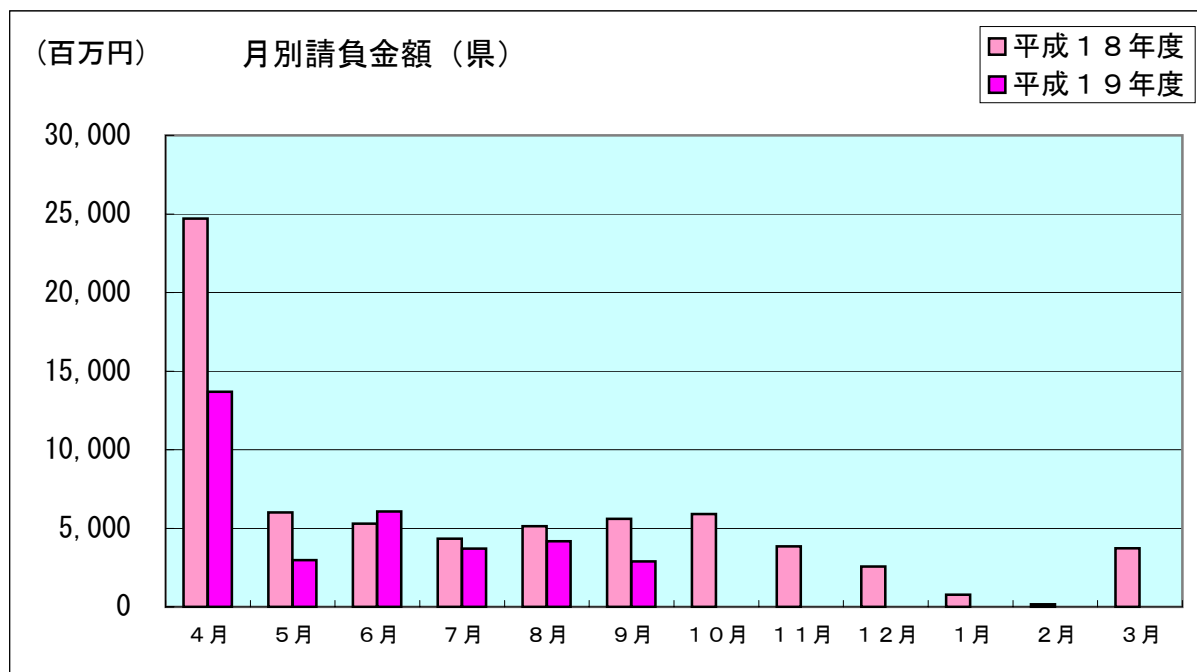


## [累 計]

(金額単位：百万円)

	19年度		18年度		対前年度伸率(%)	
	件数	請負金額	件数	請負金額	件数	請負金額
建設交通部	469	18,602	560	30,779	-16.3	-39.6
農林水産部	259	8,891	328	12,823	-21.0	-30.7
教育庁	27	1,705	17	3,305	58.8	-48.4
警察本部	14	536	12	2,047	16.7	-73.8
生活環境文化部	4	706	4	698	0.0	1.2
健康福祉部	3	2,173	0	0	—	—
産業経済労働部	14	805	19	1,391	-26.3	-42.1
出納局	3	39	1	8	200.0	373.6
総務企画部	2	47	0	0	—	—
合 計	795	33,509	941	51,055	-15.5	-34.4

前年同期と比較して、健康福祉部等で取扱高が増加しているものの、建設交通部、農林水産部、教育庁、警察本部等で減少しており、全体では、件数で146件の減少、請負金額では175億円余の減少となっている。





## 4. 市町村

### [当 月]

当月は、件数116件、請負金額31億円余の取扱となった。前年同月と比較して、北秋田市、湯沢市、横手市等で増加したものの、由利本荘市、秋田市、能代市等で減少しており、全体では、件数で53件の減少、請負金額では31億円余の減少となった。

なお、請負金額3億円以上の大型工事の取扱はなかった。

### [累 計]

《9月末現在》

(金額単位：百万円)

		19年度		18年度		対前年度伸率(%)	
		件数	請負金額	件数	請負金額	件数	請負金額
市	秋田市	133	2,810	161	4,831	-17.4	-41.8
	能代市	34	1,446	27	1,434	25.9	0.8
	大館市	35	4,621	34	4,915	2.9	-6.0
	横手市	39	1,281	53	2,397	-26.4	-46.5
	男鹿市	26	547	17	508	52.9	7.6
	湯沢市	70	3,353	70	2,850	0.0	17.7
	鹿角市	25	2,014	28	861	-10.7	133.8
	由利本荘市	61	3,913	83	4,348	-26.5	-10.0
	潟上市	0	0	0	0	-	-
	大仙市	104	4,312	109	5,773	-4.6	-25.3
	北秋田市	20	846	20	723	0.0	16.9
	にかほ市	4	1,357	8	775	-50.0	75.0
	仙北市	28	522	27	702	3.7	-25.5
鹿角	小坂町	2	40	5	143	-60.0	-71.4
北秋田	上小阿仁村	4	43	3	23	33.3	82.9
山	藤里町	1	43	1	47	0.0	-7.5
	三種町	19	353	10	292	90.0	20.8
	八峰町	9	332	17	899	-47.1	-63.0
南秋田	五城目町	6	138	12	277	-50.0	-49.9
	八郎潟町	0	0	0	0	-	-
	井川町	2	18	0	0	-	-
	大潟村	4	158	4	117	0.0	35.4
仙北	美郷町	18	601	22	630	-18.2	-4.6
雄勝	羽後町	20	294	19	448	5.3	-34.3
	東成瀬村	13	153	19	439	-31.6	-65.0
合 計		677	29,208	749	33,441	-9.6	-12.7

9月末現在の前払制度実施率は92.0%(12市11町村/13市12町村)となっています。

## 5. 地方公社

### [当 月]

当月の取扱はなかった。

### [累 計]

(金額単位：百万円)

	19年度		18年度		対前年度伸率(%)	
	件数	請負金額	件数	請負金額	件数	請負金額
大館市土地開発公社	0	0	3	244	-100.0	-100.0
(財)秋田県総合公社	8	100	1	21	700.0	371.0
合 計	8	100	4	265	100.0	-62.0

前年同期と比較して、件数で4件の増加、請負金額では1億円余の減少となった。

## 6. その他

(国、独立行政法人等、地方公共団体を除く国土交通大臣が指定する指定公共工事の発注者を指します)

### [当 月]

当月は事務組合で1件／請負金額16億円余、自治体出資法人で7件／請負金額3億円余、計8件／請負金額20億円余の取扱があった。

### [累 計]

(金額単位：百万円)

	19年度		18年度		対前年度伸率(%)	
	件数	請負金額	件数	請負金額	件数	請負金額
事務組合	1	1,657	1	207	0.0	698.7
社会福祉法人	2	26	0	0	—	—
補助法人	1	202	1	43	0.0	368.9
自治体出資法人	15	780	16	1,524	-6.3	-48.8
地方独立行政法人	4	1,320	0	0	—	—
合 計	23	3,986	18	1,775	27.8	124.5

前年同期と比較して、件数で5件の増加、請負金額では22億円余の増加となった。

# ビデオテープ・小冊子のご案内

現在、当社では、経営資料等提供サービスの一環として、ビデオテープの貸出を無料で行っております。ご希望の方は当社「建設産業図書館」事務局または当支店までご連絡下さい。

## ＝ビデオテープ貸出のご利用方法＝

ビデオテープは当社「建設産業図書館」の豊富な蔵書の中から貸出ししております（宅急便等で送付いたしますが、送料はご負担いただきます）。どなたでもご利用になれますが、貸出には「図書館カード」が必要となりますので、詳細はお問合わせ下さい。

なお、蔵書の検索は図書館内の検索ブースのほか、「建設産業図書館」ホームページ（URL：<http://www.ejcs.co.jp/library/cil.html>）の「蔵書検索」メニューからも可能です。

### ●「建設産業図書館」事務局

〒104-8438 中央区築地5丁目5番12号浜離宮建設プラザ 1階

Tel/03-3545-5129 Fax/03-3545-5141 Mail/lib@ejcs.co.jp

（開館日） 月曜日～金曜日の午前9：30～午後4：30

（休館日） 土・日曜日、祝祭日、年末年始、特別整理期間（不定期）

また、下記の小冊子の提供を無料で行っております。ご希望の方は当支店までご連絡下さい。

## ＝小冊子タイトル一覧＝

[経営管理関係]

- ・ 建設フレッシュマン心得
- ・ 現場代理人育成ハンドブック
- ・ Q & A ～経営事項審査編（H18.5改正対応）
- ・ Q & A ～経営事項審査編（会社法及び改正建設業法施行規則対応版）
- ・ 建設業のためのオンライン申請・届出ハンドブック
- ・ 建設業のための個人情報保護ハンドブック

### 東日本建設業保証株式会社

(EAST JAPAN CONSTRUCTION SURETY CO.,LTD.)

秋田支店 〒010-0951 秋田市山王4-3-10 秋田県建設業会館 別館

TEL 018-863-1000 FAX 0120-027-623 (フリーダイヤル)

<HPアドレス <http://www.ejcs.co.jp>>