

秋田県内の公共工事動向

平成19年8月分



平成19年9月

東日本建設業保証株式会社

秋田支店

目 次

I 概 況	P. 2
-------	------

II 発注者別保証取扱高

1. 国	P. 4
2. 独立行政法人等	P. 5
3. 県	P. 6
4. 市町村	P. 8
5. 地方公社	P. 9
6. その他	P. 9

《表の見方》

☆実績数値は工事場所(秋田県内)ベースのものです。

☆対前年度伸率は円単位の数値で算出したものです。

I 概 況

件数19.7%減、請負金額27.0%減

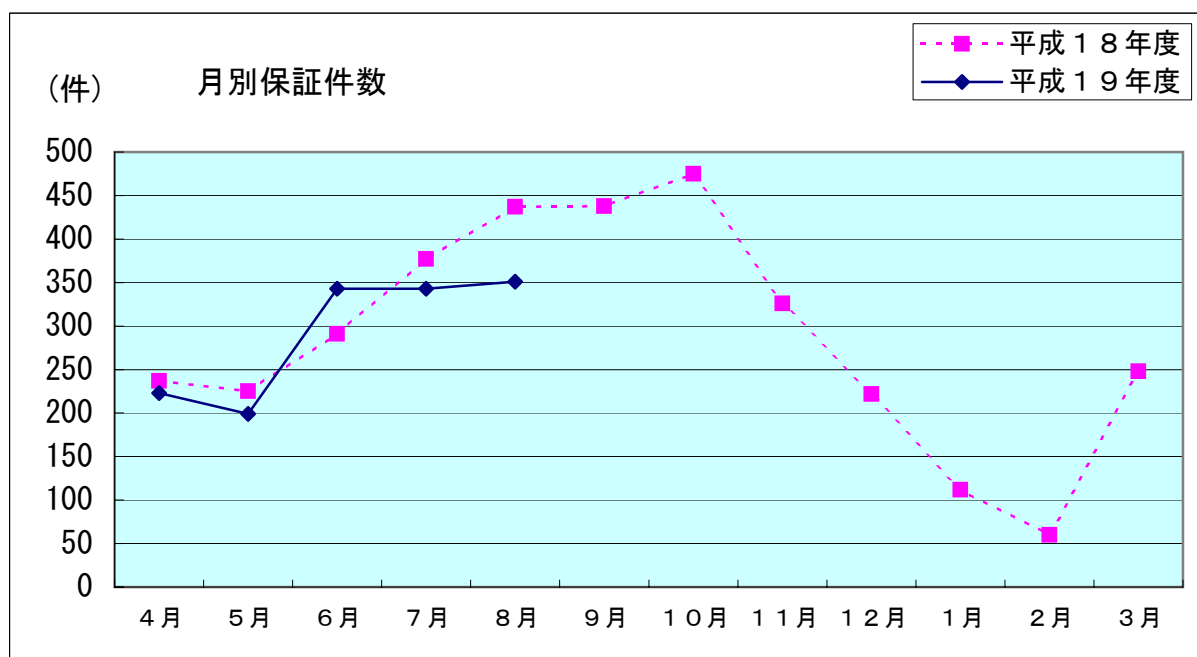
[当 月]

(金額単位：百万円)

発注者	19年8月		18年8月		対前年度伸率(%)	
	件数	請負金額	件数	請負金額	件数	請負金額
国	30	1,666	53	2,771	-43.4	-39.9
独立行政法人等	-1	-22	4	306	-125.0	-107.2
県	137	4,170	181	5,124	-24.3	-18.6
市町村	182	5,270	197	7,063	-7.6	-25.4
地方公社	0	0	0	0	-	-
※その他	3	139	2	113	50.0	22.3
合 計	351	11,225	437	15,380	-19.7	-27.0

※国、独立行政法人等、地方公共団体を除く国土交通大臣が指定する指定公共工事の発注者を指します。

平成19年8月の保証取扱高は、前年同月と比較して、国、市町村等で減少しており、全体では、件数で86件の減少、請負金額では41億円余の減少となった。

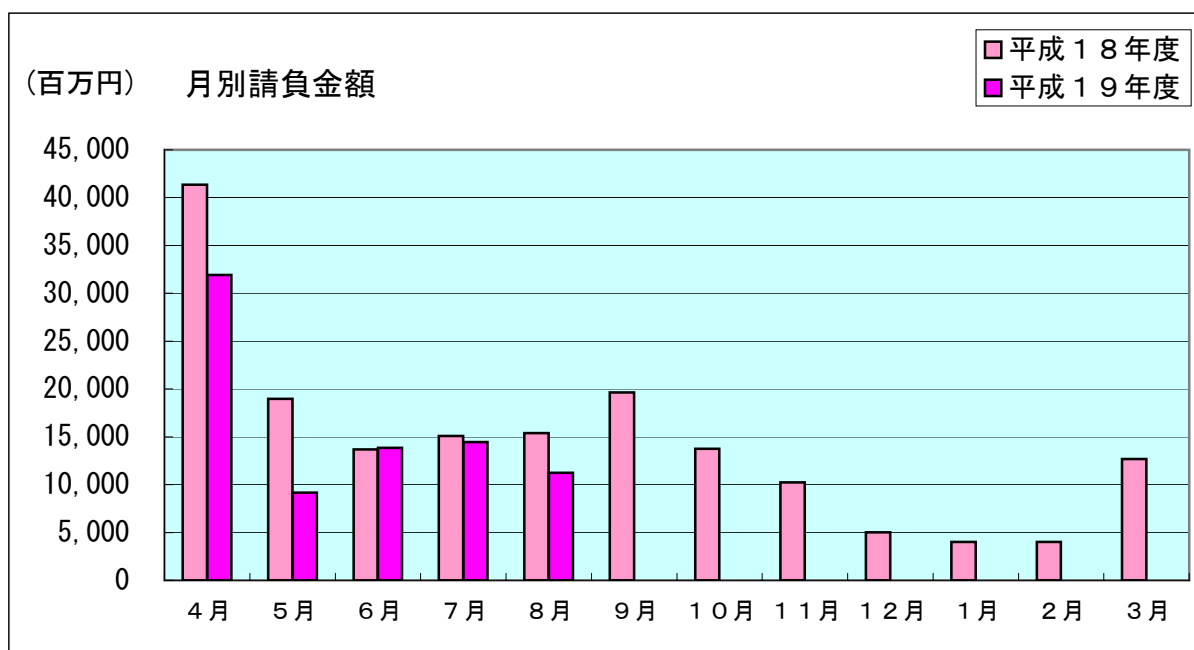


[累 計]

(金額単位：百万円)

発注者	区分	19年度		18年度		対前年度伸率(%)	
		件数	請負金額	件数	請負金額	件数	請負金額
国		167	18,267	212	24,542	-21.2	-25.6
独立行政法人等		16	3,608	23	5,407	-30.4	-33.3
県		692	30,623	735	45,463	-5.9	-32.6
市町村		561	26,013	580	27,120	-3.3	-4.1
地方公社		8	100	4	265	100.0	-62.0
※その他		15	1,984	13	1,713	15.4	15.9
合 計		1,459	80,598	1,567	104,513	-6.9	-22.9

平成19年8月末現在の累計保証取扱高は、前年同期と比較して、その他を除くすべての発注者で減少しており、件数で108件の減少、請負金額では239億円余の減少となっている。



Ⅱ 発注者別保証取扱高

1. 国

[当 月]

(金額単位：百万円)

	19年8月		18年8月		対前年度伸率(%)	
	件数	請負金額	件数	請負金額	件数	請負金額
厚生労働省	0	0	1	294	-100.0	-100.0
農林水産省	10	326	18	497	-44.4	-34.4
国土交通省	18	1,304	34	1,980	-47.1	-34.1
最高裁判所	1	25	0	0	—	—
環境省	1	10	0	0	—	—
合 計	30	1,666	53	2,771	-43.4	-39.9

前年同月と比較して、国土交通省、厚生労働省等で取扱高が減少しており、件数で23件の減少、請負金額では11億円余の減少となった。

なお、請負金額3億円以上の大型工事の取扱はなかった。

[累 計]

(金額単位：百万円)

	19年度		18年度		対前年度伸率(%)	
	件数	請負金額	件数	請負金額	件数	請負金額
防衛省	4	202	5	226	-20.0	-10.6
厚生労働省	0	0	1	294	-100.0	-100.0
農林水産省	45	2,891	71	3,826	-36.6	-24.4
国土交通省	114	14,958	134	20,188	-14.9	-25.9
最高裁判所	3	203	0	0	—	—
環境省	1	10	1	6	0.0	56.8
合 計	167	18,267	212	24,542	-21.2	-25.6

前年同期と比較して、国土交通省、農林水産省等で取扱高が減少しており、全体では、件数で45件の減少、請負金額では62億円余の減少となっている。

2. 独立行政法人等

[当 月]

(金額単位：百万円)

	19年8月		18年8月		対前年度伸率(%)	
	件数	請負金額	件数	請負金額	件数	請負金額
日本郵政公社	-1	-22	0	0	-	-
国立大学法人	0	0	1	29	-100.0	-100.0
東日本高速道路(株)	0	0	2	203	-100.0	-100.0
雇用・能力開発機構	0	0	1	72	-100.0	-100.0
合 計	-1	-22	4	306	-125.0	-107.2

前年同月と比較して、件数で5件の減少、請負金額では3億円余の減少となった。

なお、請負金額3億円以上の大型工事の取扱はなかった。

[累 計]

(金額単位：百万円)

	19年度		18年度		対前年度伸率(%)	
	件数	請負金額	件数	請負金額	件数	請負金額
日本郵政公社	4	122	0	0	-	-
国民生活金融公庫	0	0	1	94	-100.0	-100.0
国立大学法人	4	764	2	57	100.0	1,236.5
東日本高速道路(株)	8	2,721	19	5,182	-57.9	-47.5
雇用・能力開発機構	0	0	1	72	-100.0	-100.0
合 計	16	3,608	23	5,407	-30.4	-33.3

前年同期と比較して、件数で7件の減少、請負金額では17億円余の減少となっている。

3. 県

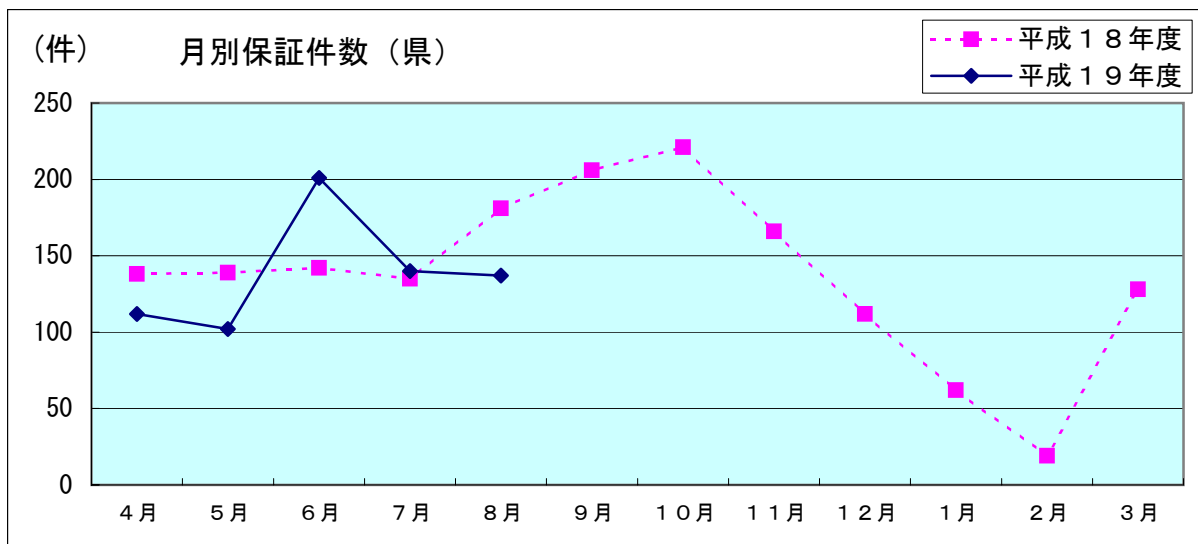
[当 月]

(金額単位：百万円)

	19年8月		18年8月		対前年度伸率(%)	
	件数	請負金額	件数	請負金額	件数	請負金額
建設交通部	92	2,422	118	3,457	-22.0	-30.0
農林水産部	32	778	55	1,501	-41.8	-48.1
教育庁	6	752	0	0	—	—
警察本部	1	4	1	54	0.0	-91.4
生活環境文化部	2	112	1	71	100.0	58.1
産業経済労働部	3	71	5	31	-40.0	126.7
出納局	1	28	1	8	0.0	232.5
合 計	137	4,170	181	5,124	-24.3	-18.6

前年同月と比較して、教育庁等で取扱高が増加したものの、建設交通部、農林水産部等で減少しており、全体では、件数で44件の減少、請負金額で9億円余の減少となった。

なお、請負金額3億円以上の大型工事の取扱は、建設交通部、教育庁でそれぞれ新規取扱1件、計2件の取扱であった。

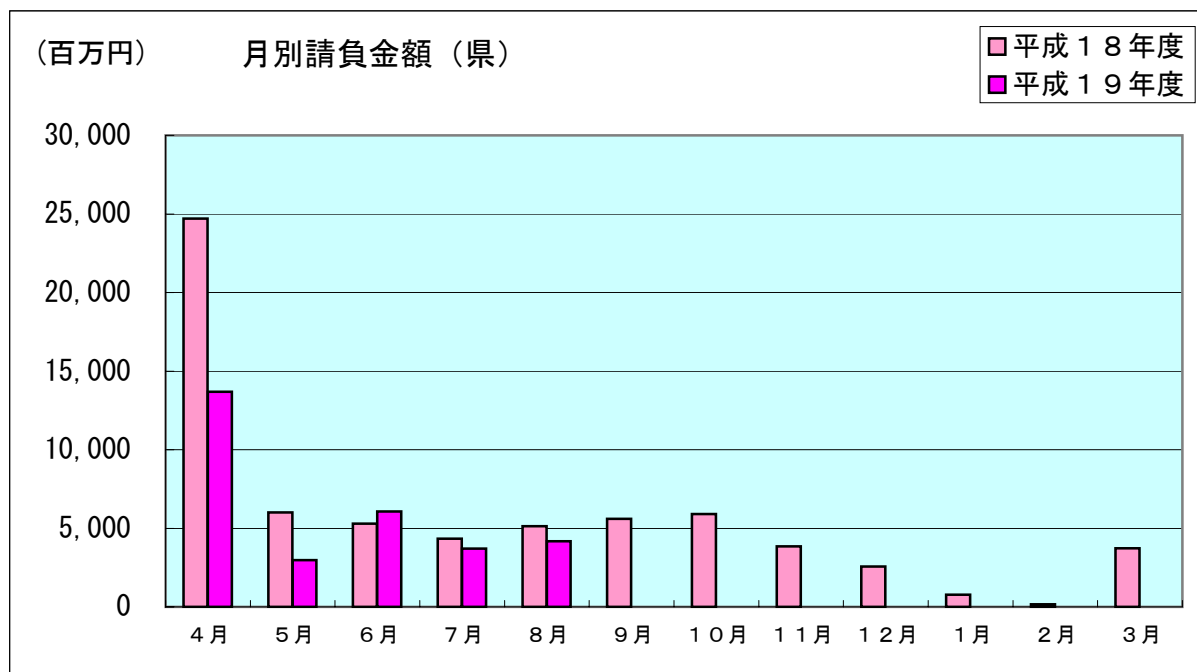


[累 計]

(金額単位：百万円)

	19年度		18年度		対前年度伸率(%)	
	件数	請負金額	件数	請負金額	件数	請負金額
建設交通部	404	16,796	412	27,041	-1.9	-37.9
農林水産部	228	8,123	277	11,384	-17.7	-28.6
教育庁	25	1,602	16	3,273	56.3	-51.0
警察本部	12	491	12	2,047	0.0	-76.0
生活環境文化部	4	706	2	638	100.0	10.8
健康福祉部	3	2,173	0	0	—	—
産業経済労働部	11	640	15	1,068	-26.7	-40.0
出納局	3	39	1	8	200.0	373.6
総務企画部	2	47	0	0	—	—
合 計	692	30,623	735	45,463	-5.9	-32.6

前年同期と比較して、健康福祉部等で取扱高が増加しているものの、建設交通部、農林水産部、教育庁、警察本部等で減少しており、全体では、件数で43件の減少、請負金額では148億円余の減少となっている。



4. 市町村

[当 月]

当月は、件数182件、請負金額52億円余の取扱となった。前年同月と比較して、大仙市、大館市、仙北市等で増加したものの、由利本荘市、横手市、八峰町等で減少しており、全体では、件数で15件の減少、請負金額では17億円余の減少となった。

なお、請負金額3億円以上の大型工事の取扱はなかった。

[累 計]

≪8月末現在≫

(金額単位：百万円)

		19年度		18年度		対前年度伸率(%)	
		件数	請負金額	件数	請負金額	件数	請負金額
市	秋田市	106	2,375	106	3,464	0.0	-31.4
	能代市	28	1,278	14	701	100.0	82.3
	大館市	29	4,396	29	4,757	0.0	-7.6
	横手市	30	962	41	2,156	-26.8	-55.4
	男鹿市	25	498	17	508	47.1	-2.0
	湯沢市	58	2,922	58	2,501	0.0	16.8
	鹿角市	22	1,949	22	750	0.0	159.8
	由利本荘市	51	3,606	63	2,428	-19.0	48.5
	潟上市	0	0	0	0	-	-
	大仙市	87	3,524	96	4,998	-9.4	-29.5
	北秋田市	16	725	20	723	-20.0	0.3
	にかほ市	4	1,357	8	775	-50.0	75.0
	仙北市	26	508	17	567	52.9	-10.4
鹿角	小坂町	2	40	5	143	-60.0	-71.4
北秋田	上小阿仁村	3	26	3	23	0.0	11.9
山	藤里町	1	43	1	47	0.0	-7.5
	三種町	15	292	6	201	150.0	45.3
	八峰町	7	298	13	707	-46.2	-57.8
南秋田	五城目町	4	115	11	272	-63.6	-57.8
	八郎潟町	0	0	0	0	-	-
	井川町	2	18	0	0	-	-
	大潟村	4	158	4	117	0.0	35.4
仙北	美郷町	14	525	18	549	-22.2	-4.4
雄勝	羽後町	17	271	16	386	6.3	-29.7
	東成瀬村	10	116	12	339	-16.7	-65.7
合 計		561	26,013	580	27,120	-3.3	-4.1

8月末現在の前払制度実施率は92.0%(12市11町村/13市12町村)となっています。

5. 地方公社

[当 月]

当月の取扱はなかった。

[累 計]

(金額単位：百万円)

	19年度		18年度		対前年度伸率(%)	
	件数	請負金額	件数	請負金額	件数	請負金額
大館市土地開発公社	0	0	3	244	-100.0	-100.0
(財)秋田県総合公社	8	100	1	21	700.0	371.0
合 計	8	100	4	265	100.0	-62.0

前年同期と比較して、件数で4件の増加、請負金額では1億円余の減少となった。

6. その他

(国、独立行政法人等、地方公共団体を除く国土交通大臣が指定する指定公共工事の発注者を指します)

[当 月]

当月は自治体出資法人で3件／請負金額1億円余の取扱があった。

[累 計]

(金額単位：百万円)

	19年度		18年度		対前年度伸率(%)	
	件数	請負金額	件数	請負金額	件数	請負金額
事務組合	0	0	1	207	-100.0	-100.0
社会福祉法人	2	26	0	0	—	—
補助法人	1	202	1	43	0.0	368.9
自治体出資法人	9	578	11	1,462	-18.2	-60.5
地方独立行政法人	3	1,177	0	0	—	—
合 計	15	1,984	13	1,713	15.4	15.9

前年同期と比較して、件数で2件の増加、請負金額では2億円余の増加となった。

ビデオテープ・小冊子のご案内

現在、当社では、経営資料等提供サービスの一環として、ビデオテープの貸出を無料で行っております。ご希望の方は当社「建設産業図書館」事務局または当支店までご連絡下さい。

＝ビデオテープ貸出のご利用方法＝

ビデオテープは当社「建設産業図書館」の豊富な蔵書の中から貸出ししております（宅急便等で送付いたしますが、送料はご負担いただきます）。どなたでもご利用になれますが、貸出には「図書館カード」が必要となりますので、詳細はお問合わせ下さい。

なお、蔵書の検索は図書館内の検索ブースのほか、「建設産業図書館」ホームページ（URL：<http://www.ejcs.co.jp/library/cil.html>）の「蔵書検索」メニューからも可能です。

●「建設産業図書館」事務局

〒104-8438 中央区築地5丁目5番12号浜離宮建設プラザ 1階

Tel/03-3545-5129 Fax/03-3545-5141 Mail/lib@ejcs.co.jp

（開館日） 月曜日～金曜日の午前9：30～午後4：30

（休館日） 土・日曜日、祝祭日、年末年始、特別整理期間（不定期）

また、下記の小冊子の提供を無料で行っております。ご希望の方は当支店までご連絡下さい。

＝小冊子タイトル一覧＝

[経営管理関係]

- ・ 建設フレッシュマン心得
- ・ 現場代理人育成ハンドブック
- ・ Q & A ～経営事項審査編（H18.5改正対応）
- ・ Q & A ～経営事項審査編（会社法及び改正建設業法施行規則対応版）
- ・ 建設業のためのオンライン申請・届出ハンドブック
- ・ 建設業のための個人情報保護ハンドブック

東日本建設業保証株式会社

(EAST JAPAN CONSTRUCTION SURETY CO.,LTD.)

秋田支店 〒010-0951 秋田市山王4-3-10 秋田県建設業会館 別館

TEL 018-863-1000 FAX 0120-027-623 (フリーダイヤル)

<HPアドレス <http://www.ejcs.co.jp>>